




사물의 특징 표현하기	같은 점과 다른 점 찾아내기	()년 ()월 ()일
-------------	--------------------	-------------------------

1. 아래 세 가지 사진을 보고 물음에 답하세요.

		
이름? _____ 색깔? _____ 모양? _____	이름? _____ 색깔? _____ 모양? _____	이름? _____ 색깔? _____ 모양? _____

각각의 사물의 같은 점을 ‘공통점’이라고 합니다.
위 3가지 사물의 공통점을 찾아보세요.

1. _____
2. _____

각각의 사물의 다른 점을 ‘차이점’이라고 합니다.
위 3가지 사물의 차이점을 찾아보세요.



1. _____
2. _____

****힌트! 보기 문장들입니다.****
 동그란 모양입니다.
 먹는 것입니다.
 꼭지가 있습니다.
 빨간색입니다.
 노랑과 초록색이 섞여 있습니다.

손으로 쪼갤 수 있습니다.
 칼을 사용해서 잘라야 합니다.
 반죽을 해서 만들어야 합니다.
 물에 씻어서 먹어야 합니다.
 나무에서 딸 수 있습니다.
 마트에서 살 수 있습니다.

달콤한 맛입니다.
 간식으로 먹습니다.

- ✔ 다른 사물에 비하여 모양, 색깔, 크기와 같이 특별히 눈에 띄는 점을 ‘특징’이라고 합니다.
- ✔ 여러 가지 사물 중에서 한 가지를 설명하려면 ‘차이점’을 설명해야 쉽게 찾을 수 있습니다.

확인 퀴즈 이 두 사물의 공통점과 차이점을 찾아 친구는 블로그 댓글로 알려주세요! ^_^		공통점	1. _____ 2. _____
		차이점	1. _____ 2. _____