

# 주간 학습안내(12월 31일 ~ 1월 4일)

소룡초등학교 1학년 반 이름 :

| 날짜           | 교시   | 교과 | 학습 주제            | 학습 내용                                    | 교과서 및 활동지   | 확인(0,X) |     |
|--------------|------|----|------------------|--|-------------|---------|-----|
|              |      |    |                  |  |             | 학생      | 합부모 |
| 12/30<br>(수) | 등교수업 |    |                  |  |             |         |     |
| 12/31<br>(목) | 1    | 국어 | 인물에 어울리게 말과 행동하기 | - 인물에 어울리게 말과 행동하기<br>- 단원 정리            | 국어 276~279쪽 |         |     |
|              | 2    | 겨울 | 비밀 친구가 되어        | - 비밀 친구가 되어 친구 도움주기<br>- '사랑의 마음' 노래 부르기 | 겨울 128~131쪽 |         |     |
|              | 3    | 수학 | 덧셈과 뺄셈 복습        | - 6단원 단원정리 문제 풀기                         | 활동자료 ①      |         |     |
|              | 4    | 겨울 | 눈꽃 만들기           | - 종이를 오려 눈꽃 만들기                          | 활동자료 ②      |         |     |
|              | 5    |    |                  |  |             |         |     |
| 1/1<br>(금)   | 신 정  |    |                  |  |             |         |     |
| 1/4<br>(월)   | 1    | 국어 | 받아쓰기             | - 받아쓰기 3번 쓰기                             | 받아쓰기 쓰기노트   |         |     |
|              | 2    | 창체 | 오카리나 연주          | - 오카리나 기본 운지법 익히기<br>- 비행기, 나비야 노래 연습하기  | 활동자료 ③      |         |     |
|              | 3    | 창체 | 한자               | - 나무를 나타내는 한자 알아보기                       | 활동자료 ④      |         |     |
|              | 4    | 창체 | 상상하여 그리기         | - 상상드로잉북 '외계인 전학생' 그리기                   | 상상드로잉북      |         |     |

# 덧셈과 뺄셈 단원정리

1. 빈칸에 □, ○ 모양을 알맞게 그리고, 덧셈을 하세요.

|   |   |   |   |   |   |   |   |   |   |
|---|---|---|---|---|---|---|---|---|---|
| □ | □ | □ | □ | □ | ○ | ○ | ○ | ○ | ○ |
| □ |   |   |   |   | ○ |   |   |   |   |

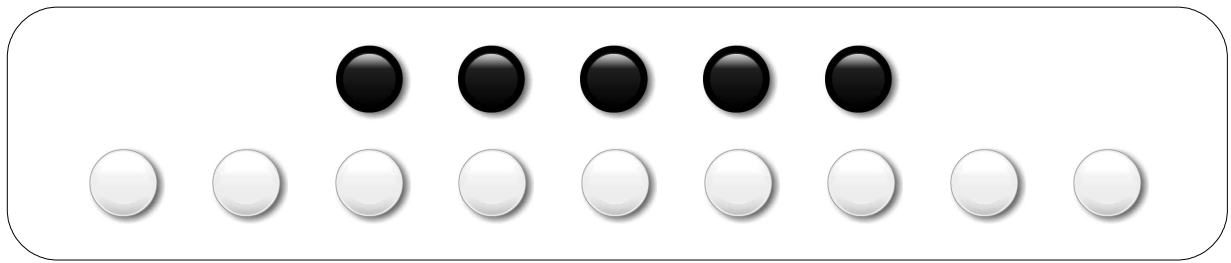


|  |  |  |  |  |  |  |  |  |  |
|--|--|--|--|--|--|--|--|--|--|
|  |  |  |  |  |  |  |  |  |  |
|  |  |  |  |  |  |  |  |  |  |

$$6 + 6 = \square$$

$\swarrow \searrow$   
 $\square \quad 2$

2. 바둑돌은 모두 몇 개인지 알아보세요.



$$5 + 9 = \square$$

$\swarrow \searrow$   
 $\square \quad 4$

$$5 + 9 = \square$$

3. / 으로 지워 뺄셈을 하세요.

|              |              |              |              |              |              |              |  |  |  |
|--------------|--------------|--------------|--------------|--------------|--------------|--------------|--|--|--|
| ○            | ○            | ○            | ○            | ○            | <del>○</del> | <del>○</del> |  |  |  |
| <del>○</del> | <del>○</del> | <del>○</del> | <del>○</del> | <del>○</del> |              |              |  |  |  |

$$12 - 7 = \square$$

$\swarrow \searrow$   
 $\square \quad 5$

|   |   |   |   |              |              |              |              |              |              |
|---|---|---|---|--------------|--------------|--------------|--------------|--------------|--------------|
| ○ | ○ | ○ | ○ | ○            | <del>○</del> | <del>○</del> | <del>○</del> | <del>○</del> | <del>○</del> |
| ○ | ○ | ○ | ○ | <del>○</del> | <del>○</del> | <del>○</del> | <del>○</del> |              |              |

$$18 - 9 = \square$$

$\swarrow \searrow$   
 $\square \quad 1$

4. 두 수의 차가 작은 순서대로 글자를 써서, 문장을 만들어 봅시다.

계:  $13 - 7 =$

나:  $14 - 6 =$

사:  $11 - 9 =$

요:  $18 - 9 =$

0 |:  $12 - 8 =$

**K10:**  $11 - 6 =$

지:  $15 - 8 =$

|  |  |  |  |  |  |  |  |
|--|--|--|--|--|--|--|--|
|  |  |  |  |  |  |  |  |
|--|--|--|--|--|--|--|--|

5. 카드에 적힌 두 수의 합이 큰 사람이 이기는 놀이를 하였습니다. 준기는

7 과 8 을 골랐고, 도영이는 9 와 4 를 골랐습니다. 누가 이겼을까요?


( )


6. 사탕이 16개가 있습니다. 친구 9명에게 사탕을 한 개씩 나누어 준다면 사탕은 몇 개 남는지 **빨셈식**을 이용하여 구하세요.


식: ( )


답: (                    )개

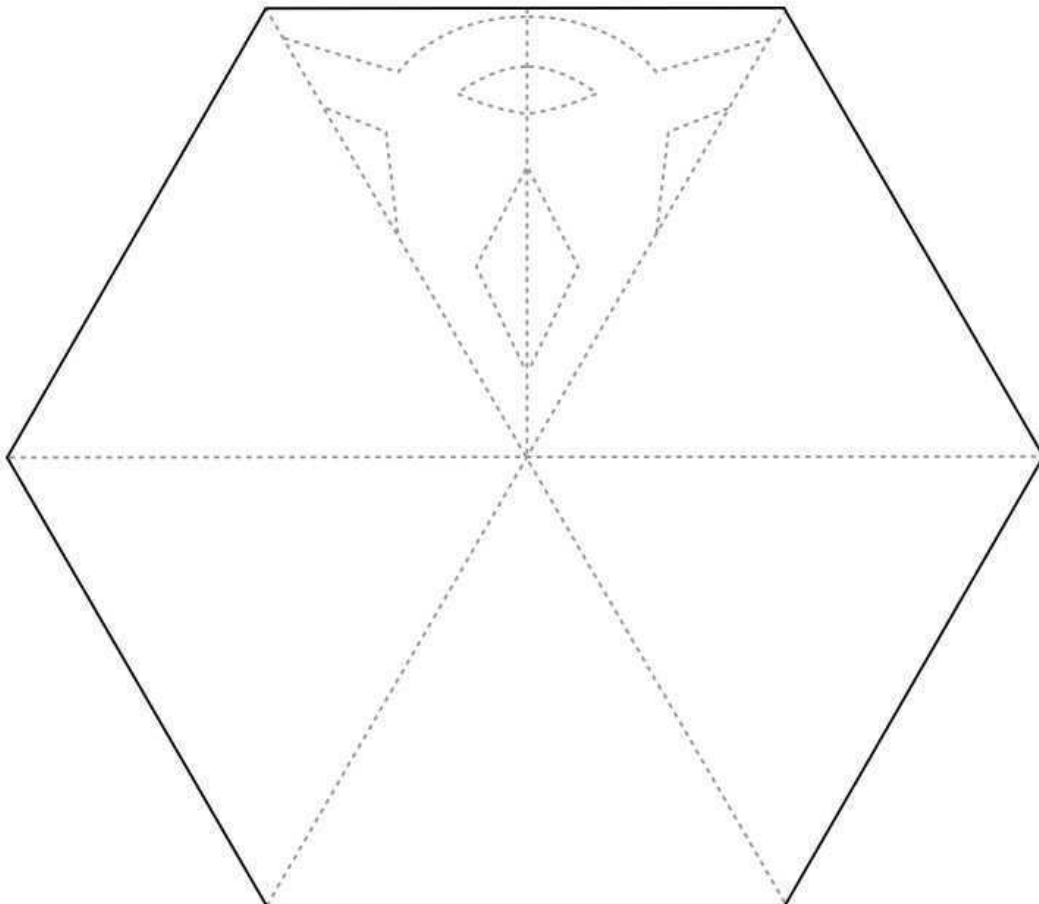
# 눈꽃 만들기

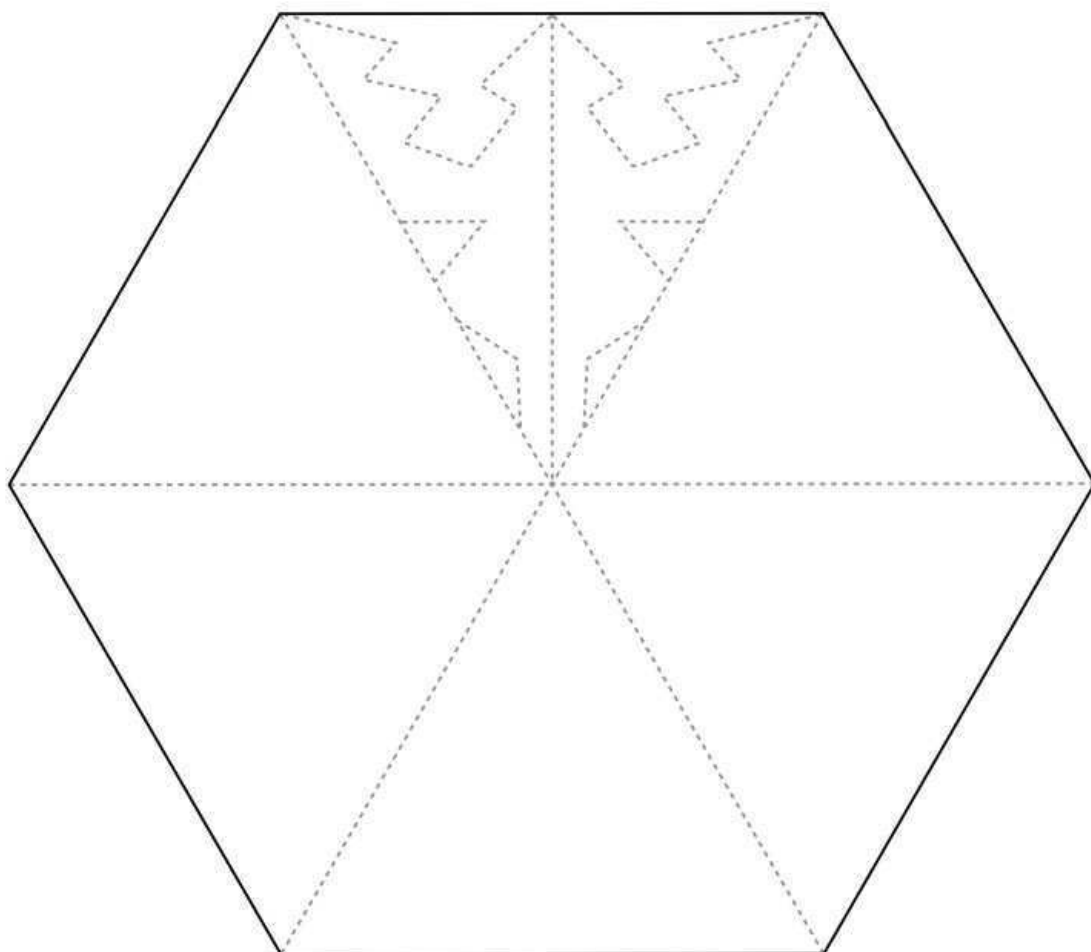
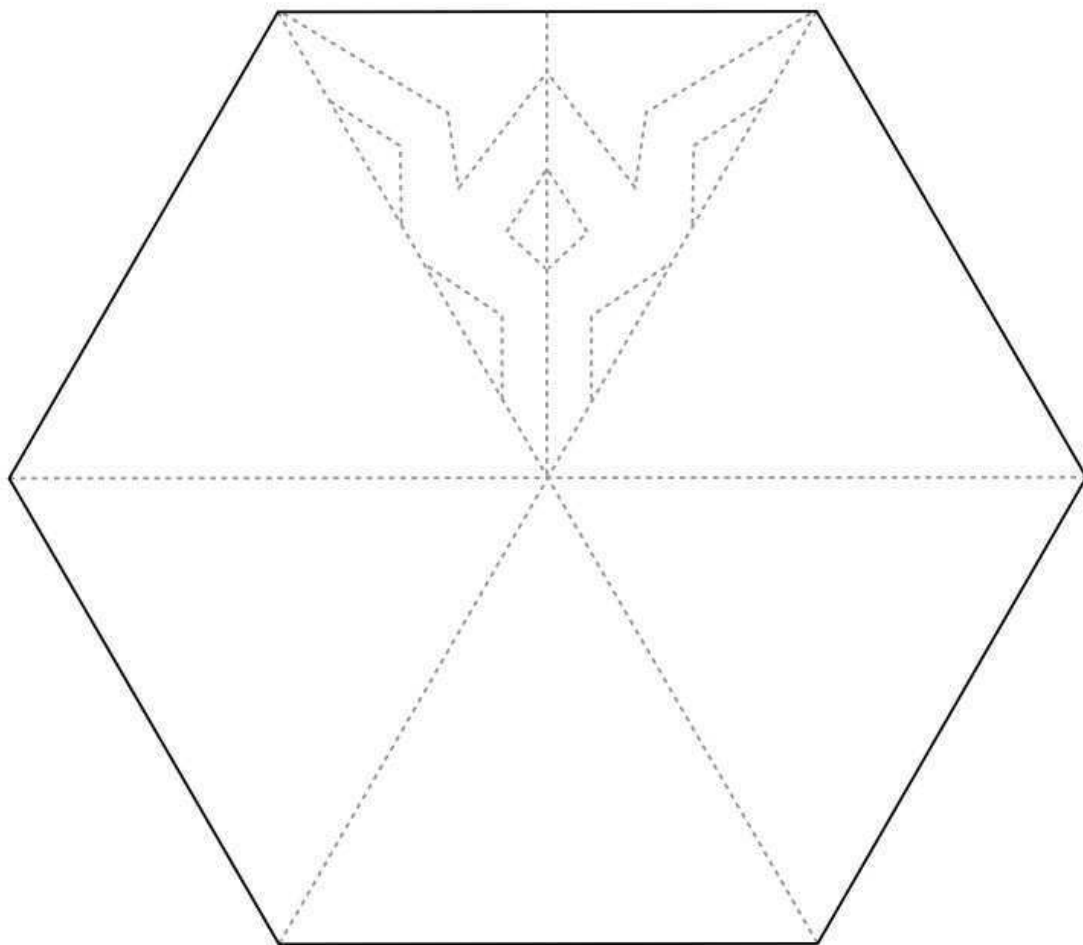
 영상을 보고 종이를 오려 눈꽃은 만들어봅시다.

| 영상 내용   | 코드  |
|---|---|
| <p>■ '눈꽃 만들기' 영상</p> <p><a href="https://youtu.be/UBWxky9mLac">https://youtu.be/UBWxky9mLac</a></p> <p>[출처] 유튜브 '별별샘 무지개교실'</p> |  |

 눈꽃송이 노래를 불러봅시다.

| 영상 내용   | 코드   |
|---|--|
| <p>■ '눈꽃송이 노래' 영상</p> <p><a href="https://youtu.be/joWW6tqffak">https://youtu.be/joWW6tqffak</a></p> <p>[출처] 유튜브 'Unistella Kids'</p> |  |





# 비행기, 나비야



오카리나의 운지법을 생각하면서 '비행기' 동요를 연주해 보세요.

| 영상 내용  | 코드 |
|--|----|
| <p>■ '비행기' 동요 쉽게 따라하기</p> <p><a href="https://www.youtube.com/watch?v=hv1b-j1DhKQ">https://www.youtube.com/watch?v=hv1b-j1DhKQ</a></p> <p>출처: 유튜브 '친절한음악샘'</p> |    |

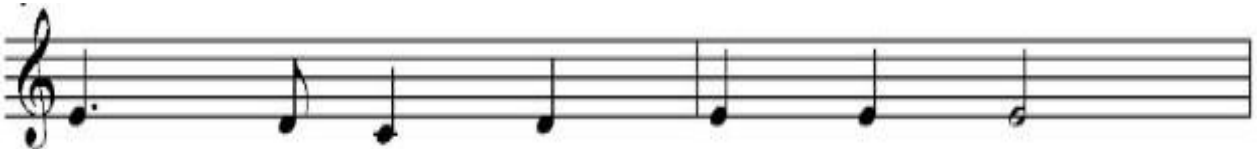
## 비행기



미 레 도 레 미 미 미



레 레 레 미 미 미



미 레 도 레 미 미 미




레 레 미 레 도

연습





오카리나의 운지법을 생각하면서 '나비아' 동요를 연주해 보세요.

| 영상 내용  | 코드  |
|--|---|
| <p>■ '나비아' 동요 쉽게 따라하기</p> <p><a href="https://youtu.be/ijTk35NRpAU">https://youtu.be/ijTk35NRpAU</a></p> <p>출처: 유튜브 '친절한음악샘'</p> |  |

## 나비아

솔 미 미 파 레 레 도 레 미 파 솔 솔 솔

솔 미 미 미 파 레 레 도 미 솔 솔 미 미 미

레 레 레 레 레 미 파 미 미 미 미 미 파 솔

솔 미 미 파 레 레 도 미 솔 솔 미 미 미

연습



1. 음(소리) : 목, 훈(뜻) : 나무

木  
나무 목

2. 음(소리) : 림, 훈(뜻) : 수풀

林  
수풀 림

※ 따라 쓰기

一 十 才 木

|      |      |      |      |      |      |
|------|------|------|------|------|------|
| 木    | 木    | 木    | 木    | 木    | 木    |
| 나무 목 | 나무 목 | 나무 목 | 나무 목 | 나무 목 | 나무 목 |

一 十 才 木 木 木 木 林

|      |      |      |      |      |      |
|------|------|------|------|------|------|
| 林    | 林    | 林    | 林    | 林    | 林    |
| 수풀 림 | 수풀 림 | 수풀 림 | 수풀 림 | 수풀 림 | 수풀 림 |

※ 스스로 쓰기

|      |  |  |  |  |  |
|------|--|--|--|--|--|
| 木    |  |  |  |  |  |
| 나무 목 |  |  |  |  |  |

|      |  |  |  |  |  |
|------|--|--|--|--|--|
| 林    |  |  |  |  |  |
| 수풀 림 |  |  |  |  |  |