

주간 학습안내(1월 5일 ~ 1월 8일)


소룡초등학교 1학년 반 이름 :

날짜	교시	교과	학습 주제	학습 내용	교과서 및 활동지	확인(0,X)	
						학생	학부모
1/5 (화)	등교수업						
1/6 (수)	1	국어	설명하는 대상알기	- 그림과 글을 보고 설명하는 대상 찾아보기	국어 176~179쪽 활동자료 ①		
	2	수학	두 자리 수 덧셈	- 받아올림 없는 두 자리 수의 덧셈 복습하기	활동자료 ②		
	3	겨울	북극곰은 어디로 갔을까?	- ‘북극곰은 어디로 갔을까?’ 영상보기 - 북극곰 만들기	활동자료 ③		
	4	겨울					
	5	창체	독서활동	- ‘떡국의 마음’ 책 읽기 - 새해 마음가짐 다짐하기	활동자료 ④		
1/7 (목)	1	국어	인물의 행동을 생각하며 글 읽기	- 누가 무엇을 했는지 생각하며 글 읽기	국어 180~187쪽 활동자료 ⑤		
	2	수학	두 자리 수 뺄셈	- 받아올림 없는 두 자리 수의 뺄셈 복습하기	활동자료 ⑥		
	3	겨울	얼음 위에서 빙글빙글	- 팽이가 되어 균형 잡기하기	겨울 84~85쪽 활동자료 ⑦		
	4	창체	독서활동	- ‘복을 싸서 먹는 할머니 만두’ 읽기	활동자료 ⑧		
	5	창체	오카리나	- 오카리나 연주하기	활동자료 ⑨		
1/8 (금)	등교수업						

설명하는 대상 알기



학습 동영상을 보며 공부해 봅시다.

영상 내용	코드
<p>■ 설명하는 대상 맞히기 놀이, 교과서 176~179쪽 영상</p> <p>https://www.youtube.com/watch?v=vwGmsplBuEw</p>	



보여주는 설명을 잘 듣고 정답을 적어 보세요.

<나는 무엇일까요?>

문제1

문제2

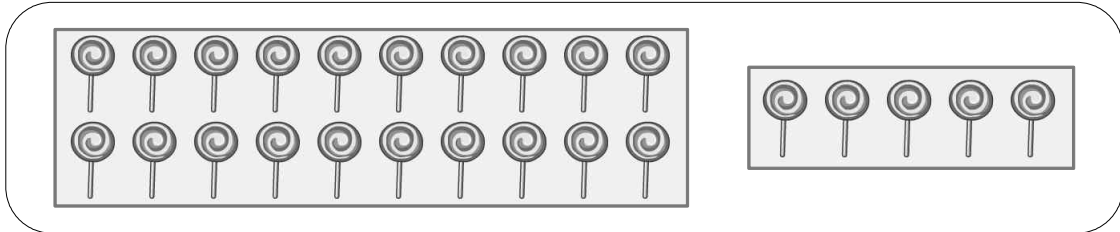
문제3

문제4

문제5

두 자리 수 덧셈

1. 그림을 보고 □ 안에 알맞은 수를 써넣으세요.



$$20 + \square = \square$$

2. 덧셈을 해 보세요.

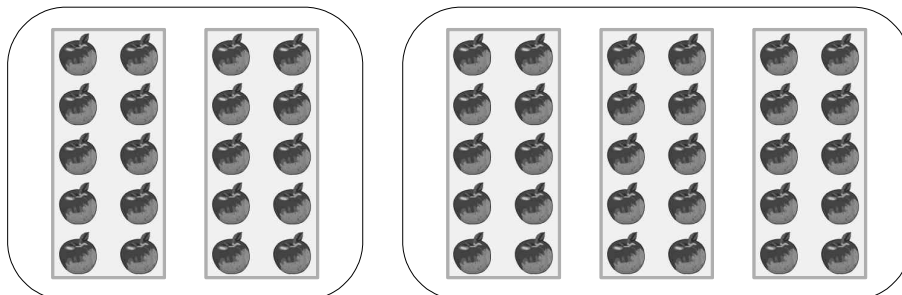
$$\begin{array}{r} 40 \\ + 9 \\ \hline \end{array}$$

$$\begin{array}{r} 57 \\ + 1 \\ \hline \end{array}$$

$$\begin{array}{r} 5 \\ + 22 \\ \hline \end{array}$$

$$\begin{array}{r} 9 \\ + 80 \\ \hline \end{array}$$

3. 그림을 보고 □ 안에 알맞은 수를 써넣으세요.



$$20 + \square = \square$$

4. 덧셈을 해 보세요.

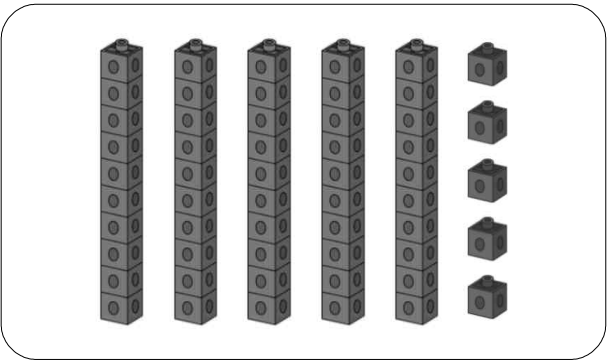

$$\begin{array}{r} 20 \\ + 20 \\ \hline \end{array}$$

$$\begin{array}{r} 50 \\ + 10 \\ \hline \end{array}$$

$$\begin{array}{r} 60 \\ + 30 \\ \hline \end{array}$$

$$\begin{array}{r} 10 \\ + 70 \\ \hline \end{array}$$

5. 그림을 보고 □ 안에 알맞은 수를 써넣으세요.



$$44 + \square = \square$$

6. 덧셈을 해 보세요.

$$\begin{array}{r} 12 \\ + 40 \\ \hline \end{array}$$

$$\begin{array}{r} 77 \\ + 21 \\ \hline \end{array}$$


$$\begin{array}{r} 54 \\ + 31 \\ \hline \end{array}$$


$$\begin{array}{r} 63 \\ + 11 \\ \hline \end{array}$$


7. 우리 학교 1학년에는 남학생 45명과 여자 32명이 있습니다. 우리 1학년은 모두 몇명인지 덧셈식으로 나타내세요.


$$\square + \square = \square$$

 '북극곰은 어디로 갔을까?' 영상 보기

영상 내용	코드
<p>■ '북극곰은 어디로 갔을까' 영상</p> <p>https://youtu.be/neh0ZeN2oFU</p> <p>[출처] 유튜브 'EBS 키즈'</p>	



 '북극곰 가족을 만들어 봅시다.'

영상 내용	코드
<p>■ '북극곰은 어디로 갔을까' 영상</p> <p>■ 준비물: 가위, 풀</p>	

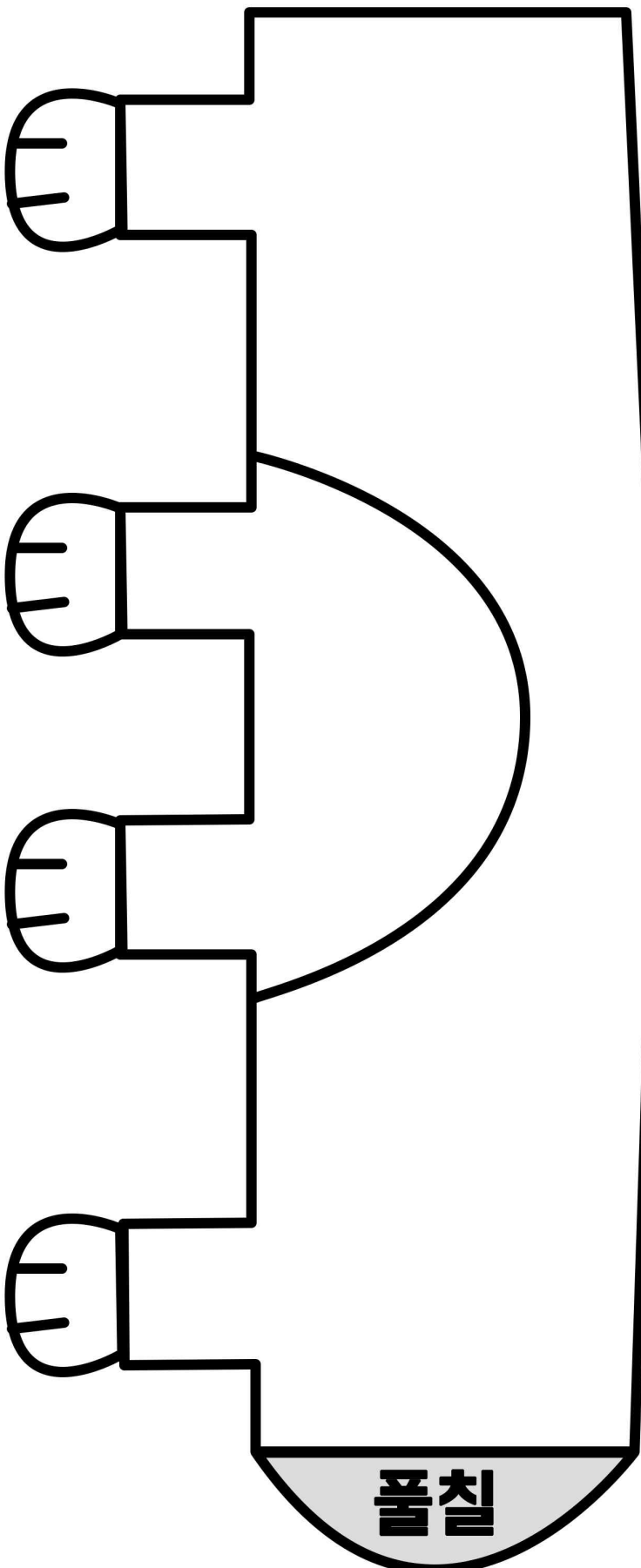


복귀금 만들기

꼬리




폴칠



떡국의 마음 읽기



'떡국의 마음' 책을 읽어봅시다.

영상 내용	코드
<p>■ '떡국의 마음' 영상</p> <p>https://youtu.be/MQNMiyWwi58</p> <p>[출처] 인디스쿨</p>	



2021년이 되어 꼭 이루고 싶은 것 5가지를 써봅시다.

〈 2021년 내가 꼭 이루고 싶은 것 〉

(새해 다짐, 소원, 이루고 싶은 목표, 하고 싶은 일 등등)

- 예시 : 코로나가 끝나 마스크를 쓰지 않고 놀고싶어요~

1.

2.

3.

4.

5.



학습 동영상을 보며 공부해 봅시다.

영상 내용	코드
<p>■ 소금을 만드는 맷돌, 교과서 186쪽 영상</p> <p>https://www.youtube.com/watch?v=4eyrehbiUUo</p>	



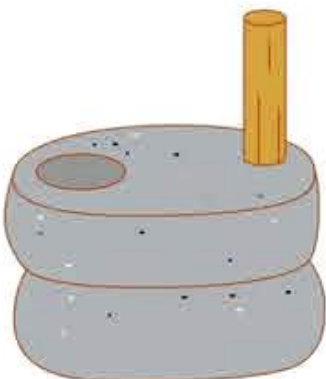
'소금을 만드는 맷돌'을 소리내어 두번 읽어 봅시다.



'소금을 만드는 맷돌'에서 누가 무엇을 했는지 알아 봅시다.(186쪽 정답 적기)




내가 맷돌을 가지게 된다면 무엇을 외치고 싶나요? 그림으로 나타내어 봅시다.



두 자리 수 뺄셈

1. 그림을 보고 □ 안에 알맞은 수를 써넣으세요.



$$48 - \square = \square$$

2. 뺄셈을 해 보세요.


$$\begin{array}{r} 25 \\ - 2 \\ \hline \end{array}$$

$$\begin{array}{r} 39 \\ - 6 \\ \hline \end{array}$$

$$\begin{array}{r} 67 \\ - 5 \\ \hline \end{array}$$

$$\begin{array}{r} 84 \\ - 3 \\ \hline \end{array}$$

3. 그림을 보고 □ 안에 알맞은 수를 써넣으세요.



$$80 - \square = \square$$

4. 뺄셈을 해 보세요.

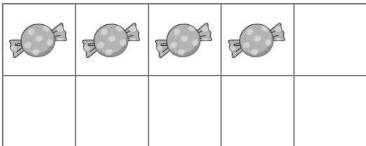
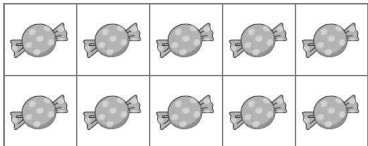
$$\begin{array}{r} 30 \\ - 20 \\ \hline \end{array}$$

$$\begin{array}{r} 50 \\ - 20 \\ \hline \end{array}$$

$$\begin{array}{r} 70 \\ - 30 \\ \hline \end{array}$$

$$\begin{array}{r} 90 \\ - 30 \\ \hline \end{array}$$

5. 초콜릿이 사탕보다 몇 개 더 많은지 알아보세요.



$$29 - \boxed{} = \boxed{}$$

6. 뺄셈을 해 보세요.

$$\begin{array}{r} 37 \\ - 10 \\ \hline \end{array}$$

$$\begin{array}{r} 54 \\ - 22 \\ \hline \end{array}$$


$$\begin{array}{r} 88 \\ - 45 \\ \hline \end{array}$$









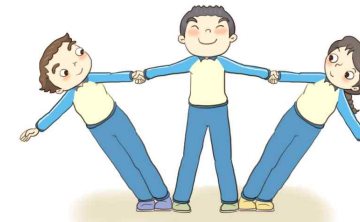

$$\begin{array}{r} 92 \\ - 52 \\ \hline \end{array}$$

4. 책장에 동화책과 위인전이 모두 76권 있습니다. 그중 위인전이 35권이라면 동화책은 몇 권인지 뺄셈식으로 알아보세요.

$$\boxed{} - \boxed{} = \boxed{}$$

얼음 위에서 빙글빙글

 우리가 팽이가 되어 균형잡기를 해 봅시다. (시계로 초재기)

				
초	초	초	초	초
				
초	초	초	초	초

'복을 싸서 먹는 할머니 만두'를 읽어 봅시다.

영상 내용	코드
<p>■ '복을 싸서 먹는 할머니 만두' 영상 https://www.youtube-nocookie.com/embed/26FR1F1hU4M?rel=0 [출처] 유튜브 '누리 동화'</p>	

할머니가 만두 만들 준비를 할 때 찾아와서 만두를 달라고 한 동물들은 누구누구였나요?

만두소에 무엇을 넣었나요?

새해복을 듬뿍 싸서 만든 커다란 만두를 그려볼까요?

빠꾸기, 통통통통



오카리나의 운지법을 생각하면서 '빠꾸기' 동요를 연주해 보세요.

영상 내용	코드
<p>■ '빠꾸기' 동요 쉽게 따라하기</p> <p>https://www.youtube.com/watch?v=YebErPw4czl</p> <p>출처: 유튜브 '친절한음악샘'</p>	

빠꾸기

솔미 솔미 레 도 레 도

레 레 미 파 레 미 미 파 솔 미


솔 미 솔 미 파 미 레 도

연습

○ ○ ○ ○ ○ ○ ○ ○ ○ ○ ○



오카리나의 운지법을 생각하면서 '통통통통' 동요를 연주해 보세요.

영상 내용	코드
<p>■ '통통통통' 동요 쉽게 따라하기</p> <p>https://www.youtube.com/watch?v=g-Rhx8e_j6Q</p> <p>출처: 유튜브 '친절한음악샘'</p>	

통통통통



연습

