

주간 학습안내(11월 30일 ~ 12월 7일)

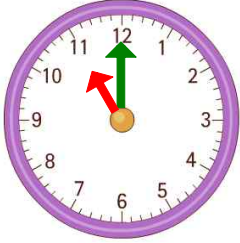
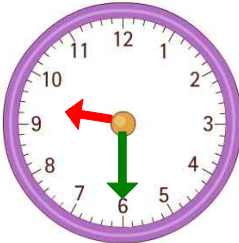
소룡초등학교 1학년 반 이름 :

날짜	교시	교과	학습 주제	학습 내용	교과서 및 활동지	확인(0,X)	
						학생	합포
11/30 (월)	1	국어	글을 바르게 띄어 읽기	- 글을 바르게 띄어 읽기 ②	국어활동 74~75쪽		
	2	겨울	규칙으로 무늬 꾸미기	- 규칙을 만들어 무늬를 꾸며 보기	수학 106~107쪽, 수학익힘 72~73쪽		
	3	국어	받아쓰기	- 받아쓰기 3번씩 노트에 쓰기	쓰기 노트		
	4	안전	코로나19 예방 교육	- 코로나19, 예방수칙으로 우리의 건강을 지켜요!	영상자료		
12/1 (화)	1	국어	글을 읽고 무엇을 설명하는지 알기	- 글을 읽고 무엇을 설명하는지 알기 ①	국어 214~215쪽		
	2	겨울	무엇이 똑같은까	- 남북한 학생의 하루 생활 살펴보기 - 남한과 북한의 생활 모습 알기	겨울 52~55쪽		
	3	수학	시계보기	- '몇 시, 몇 시 30분' 활동지 풀기	활동자료 ①		
	4	겨울	색이 고운 우리 옷	- 우리의 한복을 예쁘게 색칠하기	활동자료 ②		
	5	창체	독서활동	- '달 샤베트' 책 읽기	활동자료 ③		
12/2 (수)	1	국어	글을 읽고 무엇을 설명하는지 알기	- 글을 읽고 무엇을 설명하는지 알기 ②	국어 216~217쪽		
	2	수학	수 배열에서 규칙 찾기	- 수 배열에서 규칙을 찾아볼까요?	수학 108~109쪽, 수학익힘 74~75쪽		
	3	수학	수 배열에서 규칙 찾기	- 수 배열 규칙 찾기 복습	활동자료 ④		
	4	겨울	맛나고 정겨운 우리 음식	- 우리나라 전통 음식 알기 - 전통음식 메뉴판 만들기	활동자료 ⑤		
	5						
12/3 (목)	1	국어	글을 읽고 무엇을 설명하는지 알기	- 글을 읽고 무엇을 설명하는지 알기 ③	국어활동 76~79쪽		
	2	겨울	통일이 된 우리나라	- 남한과 북한이 왜 한민족인지 알기 - 통일이 되면 할 수 있는 일 살펴보기	겨울 58~61쪽		
	3	수학	단원정리	- 5단원 단원정리 문제풀기	활동자료 ⑥		
	4	겨울	따뜻한 겨울나기	- 겨울 스웨터 꾸미기	활동자료 ⑦		
	5	창체	인터넷 세상	- 정보통신 윤리 교육	활동자료 ⑧		
12/4 (금)	1	수학	수 배열표에서 규칙 찾기	- 수 배열표에서 규칙을 찾아보기	수학 110~111쪽, 수학익힘 76~77쪽		
	2	안전	지진이 나면	- 지진의 의미와 위험성 및 피해 알기 - 지진 발생 시 대처 방법 살펴보기	안전한 생활 72~73쪽		
	3	겨울	아름다운 우리그릇	- 지점토로 아름다운 우리그릇 만들기	겨울 28~29쪽 활동자료 ⑨		
	4						
12/7 (월)	1	국어	무엇을 설명하는지 생각하며 글 읽기	- 무엇을 설명하는지 생각하며 글 읽기	국어 218~221쪽		
	2	수학	얼마나 알고 있나요	- 얼마나 알고 있나요 - 탐구 수학	수학 112~115쪽		
	3	창체	한자	- '많다, 적다'를 나타내는 한자 알기	활동자료 ⑩		
	4	겨울	우리나라 국기 태극기	- 태극기에 대해 알아보기	활동자료 ⑪		

몇 시, 몇 시 30분 알기

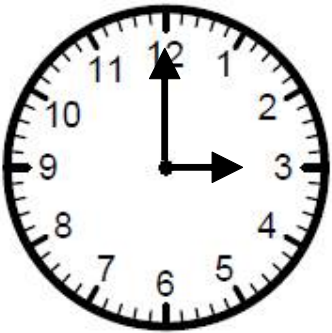
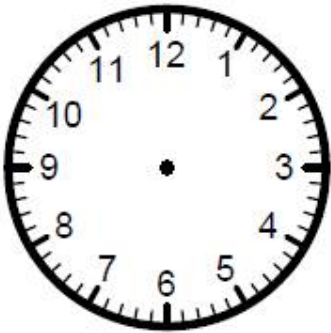
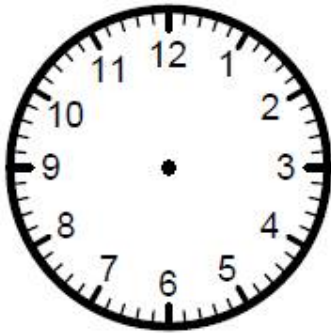
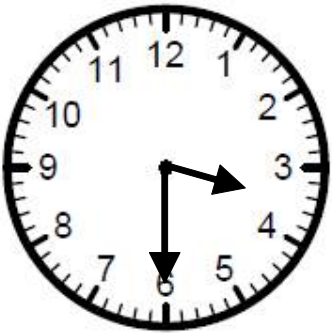
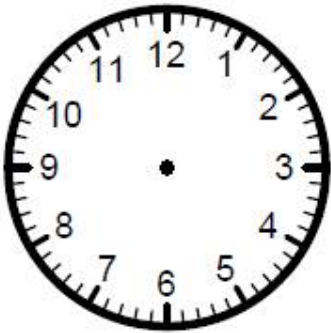
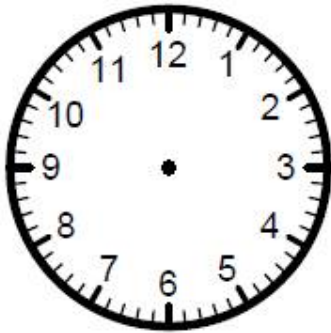


시계를 보고 몇 시인지 써 봅시다.

		
시	시	시
		
시 30분	시 분	시 분




시간을 보고 시계 바늘을 그려 봅시다.

		
3시	6시	12시
짧은 바늘은 () 긴 바늘은 ()	짧은 바늘은 () 긴 바늘은 ()	짧은 바늘은 () 긴 바늘은 ()
		
3시 30분	6시 30분	12시 30분
짧은 바늘은 ()과 () 사이 긴 바늘은 ()	짧은 바늘은 ()과 () 사이 긴 바늘은 ()	짧은 바늘은 ()과 () 사이 긴 바늘은 ()



우리나라 한복에 대해 알아보시다.

영상 내용	코드
<p>■ '우리나라 한복 알아보기'영상</p> <p>https://youtu.be/ngJxYjnJXlk</p> <p>[출처] 유튜브 '스마트올TV'</p>	




교과서 22쪽과 붙임딱지①을 색칠하고 붙여봅시다.

방법
<ol style="list-style-type: none"> 1. 먼저 교과서 22쪽에 있는 여자아이와 남자아이를 예쁘게 색칠합니다. 2. 붙임딱지에 있는 장신구를 색칠합니다. 3. 붙임딱지의 스티커를 떼어 교과서 22쪽에 있는 아이들을 예쁘게 꾸며줍니다.

‘달 샤베트’ 읽기

‘달 샤베트’를 읽어 봅시다.

영상 내용	코드
<p>■ ‘달 샤베트’ 동화 영상</p> <p>https://www.youtube.com/watch?v=lidycnHEJrs</p> <p>[출처] 유튜브 ‘동화TV써니 Storyteller’</p>	

‘달 샤베트’의 내용을 떠올리며 빈칸에 알맞은 낱말을 <보기>에서 찾아 넣어 봅시다.

<보기>

보름달

옥토끼

달 샤베트

냉동실

화분

- (1) 반장 할머니가 달물을 받아 _____ 에 꽂꽂 올려두었어요.
- (2) 올려 놓은 _____ 를 모두에게 나누어 주었어요.
- (3) 할머니 집에 _____ 두 마리가 나타났어요.
- (4) 남은 달물을 _____ 에 부었어요.
- (5) 꽃은 노랑고 둥근 _____ 이 되었어요.

달이 녹아내리지 않도록 내가 실천할 수 있는 일을 글이나 그림으로 나타내어 봅시다.

1. 규칙에 따라 빈칸에 알맞은 수를 써넣으세요.

(1)

5	10	5	10		
---	----	---	----	--	--

(2)

—	—	—	—
30	40		70

2. 어떤 규칙이 있는지 말해 보세요.

25	27	29	31	33	35	37	39
----	----	----	----	----	----	----	----

()

3. 다음 수 배열표의 빈 칸에 알맞은 수를 써 넣으세요.

1		3	4	5	6	7	8	9	10
11	12	13		15	16	17		19	20
21	22	23	24		26	27	28	29	30
	32	33	34	35	36	37	38	39	
41	42	43		45	46		48	49	50

4. 다음 수 배열표의 빈 칸에 알맞은 수를 써 넣으세요.

51	52		54	55	56	57	58	59	60
61	62	63		65	66	67	68	69	70
71	72	73	74		76	77	78	79	80
81	82	83	84	85		87	88	89	90
91	92	93	94	95	96		98	99	100

5. 다음의 빈 칸에 알맞은 수를 적어 넣으세요.

51	52	53	54	55	56		58	♠	60
61	♣	63		65	66	67	68	69	70
	72	73	74	75		77		79	☎
81	82	83	♥		86	87	88	89	90
91		93	94	95		97	98		★

6. 위의 표에서 다음 기호에 들어갈 알맞은 수를 쓰세요.

♠

--

 ♣

--

 ★

--

☎

--

 ♥

--

7. 위 표에서 색칠된 곳의 수를 잘 살펴보고 어떤 규칙을 갖고 있는지 쓰세요.

56	66		86	
----	----	--	----	--

규칙 : ----부터 ----씩 커집니다.

8.

--


에 들어가야 할 수를 써 넣고, 규칙을 찾아 쓰세요.

○	○	○	○	○	○	○
---	---	---	---	---	---	---

규칙 : ----부터 ----씩 커집니다.




우리나라 전통음식에 대해 알아보시다.

영상 내용	코드
<p>■ '우리나라 전통음식 알아보기'영상 https://www.youtube.com/watch?v=iDjBr7fXf8</p> <p>[출처] 유튜브 '스마트올TV'</p>	



전통음식점 사장님이 되어 메뉴판을 꾸며봅시다.

영상 내용	코드
<p>■ '전통음식 메뉴판 만들기'영상</p> <p>준비물: 가위, 색연필, 사인펜</p>	

만드는 방법

1. 먼저 음식에 대한 설명을 잘 읽고 설명과 맞는 음식을 올바르게 붙여주세요.
2. 음식 사진 옆에 있는 음식 이름을 적어주세요
3. 8개 음식 사진을 다 붙였으면, 맨 뒤에 있는 사장님의 추천메뉴에 자신이 좋아하는 음식을 골라 그림을 그리고 이유를 적어주세요.
4. 메뉴판을 예쁘게 꾸미고, 점선을 지그재그로 접어 메뉴판을 완성시켜주세요.
5. 메뉴판을 가지고 가족들과 함께 놀이를 하며 가족들이 고르는 음식은 무엇이 있는지 알아봐요.

사장님의 추천메뉴

그림그리기

이유:



식사류


	잡채
삶은 당면에 채소와 버섯, 소고기를 볶아서 넣고 버무려서 달걀지단과 등을 곁들여 얹어 보기에 좋고 맛도 최고입니다.	

	불고기
소고기를 얇게 썰어 양념에 재었다가 불에 굽는 요리. 옛날에는 너비아니라고도 했지요.	


식사류

	갈비찜
자른 소갈비와 각종 채소를 넣고 만든 찜. 특히 소의 갈비는 가리라고 하므로 '가리찜'이라고도 해요.	

	삼계탕
여름철 더위에 지친 몸을 보호하기 위하여 닭에 인삼을 넣고 푹 고아서 먹는 음식입니다.	



전통음식점 메뉴판



찾아주셔서 감사합니다.

음료


	수정과
잘게 다진 생강과 계핏가루를 넣어 달인 물에 설탕물이나 꿀을 타서 식힌 음료	

	식혜
엿기름을 우린 물에 쌀밥을 말아 설탕을 넣고 끓인 후 차게 식힌 음료. 밥알 동동, 달콤해요~	

간식류

	해물파전
파와 해물을 넣어 만든 맛있는 전입니다.	

	수리취떡
떡가루에 섞어 만든 수레 바퀴 모양의 둥근 떡으로 여름에 주로 먹었습니다.	



수정과	잡채	수정과	잡채	수정과	잡채	수정과	잡채
식혜	불고기	식혜	불고기	식혜	불고기	식혜	불고기
해물 파전	삼계탕	해물 파전	삼계탕	해물 파전	삼계탕	해물 파전	삼계탕
갈비찜	수리취떡	갈비찜	수리취떡	갈비찜	수리취떡	갈비찜	수리취떡

- 1 시계를 보고 □ 안에 알맞은 수를 써넣으세요.



짧은바늘이 □, 긴바
늘이 □를 가리키
므로 □시입니다.

- 2 시계바늘이 알맞게 그려진 시계에 ○표 하세요.



()



()

- 3 세운, 지호, 찬수가 일어난 시각입니다. 가장 먼저 일어난 어린이부터 차례로 이름을 쓰세요.



<세운>



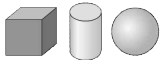
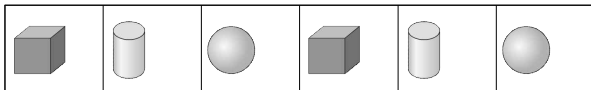
<지호>




<찬수>

()

- 4 그림을 보고 반복되는 규칙을 찾아 ○표 하세요.

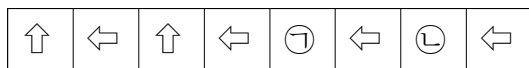


()




()

- 5 규칙에 따라 ㉠과 ㉡에 알맞은 그림에 각각 ○표 하세요.



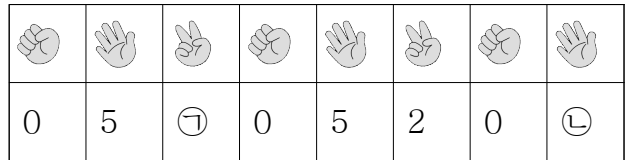
㉠ (↑, ←) ㉡ (↑, ←)

- 6 규칙을 여러 가지 방법으로 나타내려고 합니다. 빈칸에 알맞은 모양은 어느 것일까요? ()




- ① ♡, ☆ ② ♡, □ ③ □, ♡
④ □, ☆ ⑤ ☆, □

- 7 규칙에 따라 ㉢과 ㉣에 들어갈 수는 얼마인지 알아보고, ㉢ + ㉣을 구해보세요.



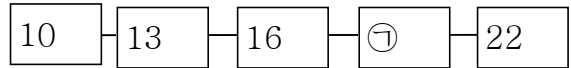
<풀이과정> _____ <답> _____

- 8 규칙에 따라 빈칸에 알맞은 수를 써넣으세요.



2부터 시작하여 □씩 커집니다.

- 9 10부터 시작하여 3씩 커는 규칙으로 수를 늘어놓으려고 합니다. ㉤에 알맞은 수는 얼마인가요? ()



- ① 11 ② 14 ③ 17
④ 19 ⑤ 20

- 10 규칙을 찾아 색칠해 봅시다.

41	42	43	44	45	46	47	48
49	50	51	52	53	54	55	56
57	58	59	60	61	62	63	64


겨울 스웨터 꾸미기




따뜻한 겨울을 위해 겨울 스웨터를 꾸며봅시다.



 '아이쿠 정보통신'을 시청합니다.

영상 내용	코드
<p>■ '아이쿠 기사님의 인터넷 모험' 영상</p> <p>https://www.youtube.com/watch?v=5lcVVKVW30A</p> <p>[출처] 유튜브 '아이쿠TV / IKOOOTV'</p>	


 빈 칸에 알맞은 정답을 아래 <보기>에서 골라 적어보세요.

<보기>

안전한 사이트,

신용카드 정보,

보호자의 허락




() 없이
인터넷 사이트에 함부로
가입하지 않는다.



모르는 사람에게 내 가족의
(), 개인 정보, 주소를
알려 주지 않는다.



부모님과 함께 어린이들이 이용할 수 있는
()만 이용한다.


 바른 인터넷 생활을 다짐하며 아래 글을 따라 써 봅시다.

개인 정보를 함부로 알려주지 않겠습니다.

아름다운 우리 그릇



'찰흙으로 그릇 만들기' 영상을 시청하며 만드는 방법을 익힙니다.

영상 내용	코드
<p>■ '찰흙으로 그릇 만들기' 영상</p> <p>https://youtu.be/82RsLs_8svw</p> <p>[출처] 유튜브 '소샘교실'</p>	



만들고 싶은 그릇을 생각해 보고, 밑그림을 그려 봅시다.

- (1) 그릇의 이름 : _____
- (2) 그릇의 용도 : _____
- (3) 그릇의 밑그림



지점토로 모양을 살려 아름다운 우리 그릇을 만들어 봅시다.

多
많을 다

少
적을 소

* <보기>처럼 한자를 쓰고 뜻과 음도 쓰세요.

ノ ク タ 夕 多 多

多	多			
많을 다	많을 다			

多	多			
많을 다	많을 다			


丿 小 小 少

少	少			
적을 소	적을 소			

少	少			
적을 소	적을 소			

우리나라 국기, 태극기

태극기에 대해 알아보고, 37쪽의 태극기를 색칠하여 완성해 봅시다.(38, 39쪽은 하지 않아요.)

영상 내용	코드
<p>■ '우리나라 국기, 태극기' 영상(9분까지만 시청하기)</p> <p>https://youtu.be/82RsLs_8svw</p> <p>[출처] 유튜브 '티칭뱅크'</p>	

태극기의 각 부분이 상징하는 의미에 맞게 <보기>에서 찾아 빈칸에 적어 봅시다.

<p style="text-align: center;"><보기></p> <p style="text-align: center;">평화, 4괘, 양과 음</p>		
흰색바탕	태극	()
()	 <p style="text-align: center;">()의 조화</p>	<div style="display: flex; justify-content: space-between;"> <div>  <p>건 : 하늘, 봄, 동쪽</p>  <p>곤 : 땅, 여름, 서쪽</p> </div> <div>  <p>리 : 불, 가을, 남쪽</p>  <p>감 : 물, 겨울, 북쪽</p> </div> </div>

태극기 다는 방법을 <보기>에서 찾아 빈칸에 적어 봅시다.

<p style="text-align: center;"><보기></p> <p style="text-align: center;">위로, 깃대</p>

1. 건괘가 ()쪽으로 오게 합니다.
2. 태극 무늬의 빨간 부분이 ()가게 합니다.
3. 슬픈 일이 있는 날에는 깃발의 세로 길이만큼 내려서 태극기를 합니다.