


주간 학습안내(10월 5일 ~ 10월 9일)

소룡초등학교 1학년 반 이름 :

날짜	교시	교과	학습 주제	학습 내용	교과서 및 활동지	확인(0,X)	
						학생	합모
10/5 (월)	등교수업						
10/6 (화)	1	국어	여러 개의 문장으로 표현하기	- 여러 개의 문장으로 표현하기	국어 78~79쪽, 국어활동 29~31쪽		
	2	가을	할머니, 할아버지 댁에 왔어요	- 추석을 준비하는 모습 살펴보기 - 고향에 가는 마음으로 놀이하기	가을 96~103쪽		
	3	수학	빨셈하기	- 빨셈을 가로셈, 세로셈으로 풀기	활동자료 ①		
	4	국어	받아쓰기 연습	- 받아쓰기 6급 국어노트에 3번 쓰기	받아쓰기 급수표		
	5	가을	가을 숨은그림찾기	-가을 그림을 보고 숨은그림찾기	활동자료 ②		
10/7 (수)	1	국어	받침에 주의해 문장 쓰기	- 받침에 주의해 문장 쓰기	국어 80~81쪽		
	2	수학	빨셈을 해 볼까요	- 빨셈을 해 볼까요(3)	수학 50~51쪽, 수학익힘 34~35쪽		
	3	국어	문장부호의 쓰임	- 동화를 듣고 알맞은 문장부호 쓰기	활동자료 ③		
	4	가을	추석에 먹은 음식	- 추석에 먹은 음식을 그려보고 음식 먹는 종이인형 만들어보기	활동자료 ④		
	5	가을					
10/8 (목)	등교수업						
10/9 (금)	한글날						

뺄셈을 해 볼까요

 가로셈을 세로셈으로 풀 수 있어요. 아래 문제들을 세로셈으로 바꿔보세요.

$$16 - 3 = 13 \quad \rightarrow$$

	십	일
	1	6
-		3
	1	3

위의 보기처럼 **십**의 자리와 **일**의 자리를 구별하여 씁니다.

$$57 - 4 =$$

	5	7
-		4
	5	3

$$65 - 2 =$$

-		

$$36 - 4 =$$

-		

$$58 - 3 =$$

-		

$$79 - 1 =$$

-		

$$26 - 5 =$$

-		

$$41 - 1 =$$

-		

$$19 - 8 =$$

-		

 문제를 계속 풀어보세요.

$$20 - 10 = 10$$

→

	십	일
	2	0
-	1	0
	1	0

위의 보기처럼 **십**의 자리와 **일**의 자리를 구별하여 씁니다.

$$50 - 40 =$$

	5	0
-	4	0
	1	0

$$60 - 20 =$$

-		

$$30 - 20 =$$

-		

$$50 - 30 =$$

-		

$$70 - 10 =$$

-		

$$80 - 50 =$$

-		

$$40 - 10 =$$

-		

$$60 - 40 =$$

-		

가을 숨은그림찾기

그림 속에 숨어 있는 그림을 찾아봅시다.



먹다 남은



숟가락



칫솔



컵



그림붓



연필



공책



하트



야구글러브



피자조각



생강 쿠키




양말



물고기



바나나

 그림 속에 숨어 있는 그림을 찾아봅시다.



하트




깃발



장갑



컵



돛단배



칫솔



치마



조각파이



물고기



깃털



미술붓



당근



편지봉투



손전등

돋보기

문장 부호의 쓰임




‘1학년이 나가신다’ 책을 들어봅시다.

영상 내용	코드
■ 그림책 ‘1학년이 나가신다.’ 영상	



이야기를 읽으며 알맞은 문장 부호를 넣어봅시다.




난 1학년이거든.

켄은 책가방을 고쳐 메며 말했어요.



이것 보라고, 반짝반짝 반들반들 맛있는 내 책가방.

켄은 가슴을 짹 펴고 팔을 힘차게 휘저으며
뽕뽕뽕 호루라기를 불면서 걸어갔어요.



미안, 미안, 할짝아. 나랑 산책 갈래?

할짝이는 움찔하면서도 켄의 얼굴을
아이스크림 핥듯이 할짝거렸어요.



켄은 책가방을 고쳐 메려고 했어요.

어, 책가방이 없어!

켄은 생각했어요.

추석에 먹은 음식



영상 자료

