

주간 학습안내(9월 28일 ~ 9월 29일)

반 이름 :

날짜	교시	교과	학습 주제	학습 내용	교과서 및 활동지	확인(0,X)	
						학생	합본
9/28 (월)	1	국어	문장부호의 쓰임 알기	- 문장 부호의 쓰임을 알고 문장을 바르게 쓰기	국어 66~69쪽 국어활동 24~26쪽 EBS 시청		
	2	수학	뽀뽀를 해 볼까요	- (몇십몇) - (몇) 뽀뽀하기	수학 46~47쪽, 수학익힘 30~31쪽 EBS 시청		
	3	창체	위, 아래를 나타내는 한자	- 위, 아래를 나타내는 한자 알아보기	활동자료 ①		
	4	가을	맛있는 음식이 한가득	- 햇과일, 곡식 색칠하기 - 농사를 짓는 분들에게 감사하기	활동자료 ②		
9/29 (화)	1	국어	생각을 문장으로 나타내기	- 생각을 문장으로 나타내기	국어 70~73쪽, 국어활동 27~28쪽 EBS 시청		
	2	가을	큰 명절, 추석	- '가을 모습'에 대해 이야기하기 - 추석에 대해 알아보기	가을 78~93쪽 EBS 시청		
	3	수학	덧셈 가로식, 세로식 복습	- 덧셈 가로식과 세로식 복습하기	활동자료 ③		
	4	가을	밤 종이접기	- 색종이로 맛있는 밤 접기	활동자료 ④		
	5	가을	추석이 뭐지?	- '추석이 뭐지?'를 읽고 추석에 대해 알아보기	활동자료 ⑤		
9/30 (수)	추석 연휴						
10/1 (목)	추석 연휴						
10/2 (금)	추석 연휴						

위, 아래를 나타내는 한자



위, 아래를 나타내는 한자를 알아봅시다.

1. 음(소리) : 상, 훈(뜻) : 위

上
위 상

丨 乚 上

2. 음(소리) : 하, 훈(뜻) : 아래

下
아래 하

一 冫 下

* <보기>처럼 한자를 쓰고 뜻과 음도 쓰세요.

上				
위 상				

上				
위 상				

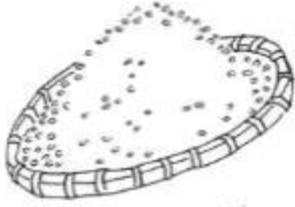
下				
아래 하				

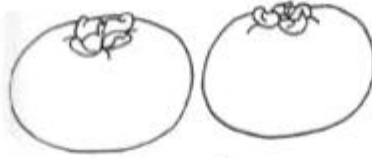
下				
아래 하				

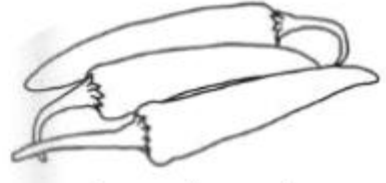
맛있는 음식이 한가득



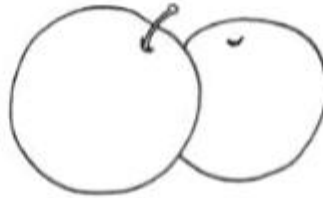
가을이 되어 익는 열매들은 어떤 것들이 있을까요? 색을 칠하고 이름을 써 봅시다.















농사를 짓는 분들이 없다면 어떤 일이 일어날까요?



농사짓는 분들에게 감사하는 마음으로 내가 실천할 수 있는 일을 써 봅시다.

< 예시 >

음식을 남기지 않고 먹겠습니다.

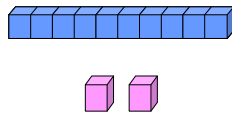
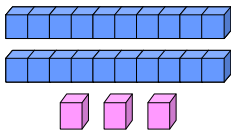
1. _____

2. _____

덧셈 가로셈과 세로셈 복습

[예시]처럼 (두 자리의 수)+(두 자리의 수)의 덧셈을 해 봅시다.

① [예시]



(가로셈) $\begin{array}{r} 23 \\ + 12 \\ \hline \end{array}$

(세로셈) $\begin{array}{r} 23 \\ + 12 \\ \hline \end{array}$

②



(가로셈) $\begin{array}{r} \square\square \\ + \square\square \\ \hline \end{array}$

(세로셈) $\begin{array}{r} \square\square \\ + \square\square \\ \hline \end{array}$

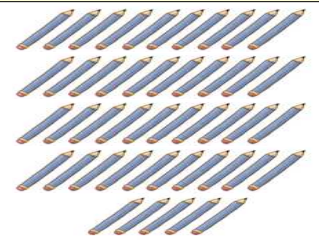
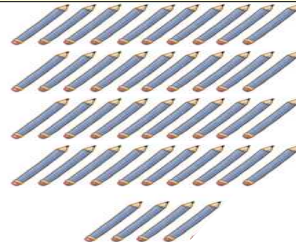
③



(가로셈) $\begin{array}{r} \square\square \\ + \square\square \\ \hline \end{array}$

(세로셈) $\begin{array}{r} \square\square \\ + \square\square \\ \hline \end{array}$



④



(가로셈) $\begin{array}{r} \square\square \\ + \square\square \\ \hline \end{array}$

(세로셈) $\begin{array}{r} \square\square \\ + \square\square \\ \hline \end{array}$


⑤



(가로셈) $\begin{array}{r} \square\square \\ + \square\square \\ \hline \end{array}$

(세로셈) $\begin{array}{r} \square\square \\ + \square\square \\ \hline \end{array}$

⑥



(가로셈) $\begin{array}{r} \square\square \\ + \square\square \\ \hline \end{array}$

(세로셈) $\begin{array}{r} \square\square \\ + \square\square \\ \hline \end{array}$



덧셈의 원리를 생각하며 다음 덧셈을 해 봅시다.(가로식)

(7) $20 + 35 =$

(8) $30 + 27 =$

(9) $52 + 16 =$

(10) $13 + 46 =$

(11) $52 + 43 =$

(12) $24 + 25 =$

(13) $56 + 22 =$

(14) $54 + 34 =$

(15) $41 + 47 =$

(16) $62 + 33 =$

(17) $75 + 12 =$

(18) $53 + 36 =$



덧셈의 원리를 생각하며 다음 덧셈을 해 봅시다.(세로식)

(19)
$$\begin{array}{r} 20 \\ + 45 \\ \hline \end{array}$$

(20)
$$\begin{array}{r} 32 \\ + 63 \\ \hline \end{array}$$

(21)
$$\begin{array}{r} 14 \\ + 74 \\ \hline \end{array}$$

(22)
$$\begin{array}{r} 52 \\ + 27 \\ \hline \end{array}$$

(23)
$$\begin{array}{r} 15 \\ + 73 \\ \hline \end{array}$$

(24)
$$\begin{array}{r} 63 \\ + 26 \\ \hline \end{array}$$

(25)
$$\begin{array}{r} 41 \\ + 37 \\ \hline \end{array}$$

(26)
$$\begin{array}{r} 33 \\ + 33 \\ \hline \end{array}$$


(27)
$$\begin{array}{r} 42 \\ + 25 \\ \hline \end{array}$$


(28)
$$\begin{array}{r} 17 \\ + 52 \\ \hline \end{array}$$

(29)
$$\begin{array}{r} 62 \\ + 24 \\ \hline \end{array}$$

(30)
$$\begin{array}{r} 55 \\ + 44 \\ \hline \end{array}$$

밤 종이접기


 맛있는 밤을 색종이로 접어보고 꾸며봅시다.

영상 내용	코드
<ul style="list-style-type: none"> ■ '밤 종이접기 & 꾸미기' 영상 ■ 준비물 : 색종이, 풀, 색연필, 눈 스티커 	



추석이 뭐지?

‘추석이 뭐지?’ 책을 읽어 봅시다.

영상 내용	코드
■ 그림책 ‘추석이 뭐지?’ 영상	

송편을 빚는 엄마를 보며 토영이는 추석은 무슨 날이라고 생각했나요?



산소에 풀을 베러 가는 다람이를 만난 토영이는 추석이 무슨 날이라고 생각했나요?



토영이의 아빠는 추석은 어떤 날이라고 대답해주셨나요? (날말을 골라 쓰세요)



송편 감사 보름달 성묘

추석은 가을이 되어 곡식을 추수한 것에 축하하고,

()하는 날입니다.

추석이 되면 ()를 가고, ()을 빚어 먹어요.

추석날에는 ()이 떠요.