

# 주간 학습안내(1월 13일 ~ 1월 15일)

소룡초등학교 1학년 반 이름 :

날짜	교시	교과	학습 주제	학습 내용	교과서 및 활동지	확인(0,X)	
						학생	합 본 모
1/13 (수)	등교수업						
1/14 (목)	1	국어	내용에 알맞게 제목 붙이기	- 글을 읽고 내용에 맞는 제목 붙이기	국어 192~194쪽 활동자료 ①		
	2	수학	덧셈과 뺄셈(2)	- 덧셈과 뺄셈 단원평가	활동자료 ②		
	3	안전	화재안전 교통안전	- 화재안전, 교통안전 동영상보기 - 입체퍼즐 만들기를 하며 화재안 전, 교통안전 되돌아보기	활동자료 ③		
	4	안전					
	5	창체	독서활동	- ‘곰이 강을 따라갔을 때’ 읽기	활동자료 ④		
1/15 (금)	1	국어	무엇이 중요할까요?	- 글을 읽고 무엇을 했는지 찾기 - 일어난 일을 생각하며 글 읽기 - 바른 글씨쓰기	국어활동 66~73쪽 풀기		
	2	수학	시계 복습	- ‘몇 시, 몇 시 30분’ 복습하기	활동자료 ⑤		
	3	창체	실내 맨손체조 운동하기	- 실내에서 할 수 있는 맨손체조 운동하기	활동자료 ⑥		
	4	창체	바다 탐험대	- 깊은 바다 속 세상 상상하여 그리기	상상 드로잉 북 3. 바다탐험대		



학습 동영상을 보며 공부해 봅시다.

영상 내용	코드
<p>■ 교과서 192~194쪽 영상+전래동화'○○○○ 샘플'</p> <p><a href="https://www.youtube.com/watch?v=u6b8atd0Yjk">https://www.youtube.com/watch?v=u6b8atd0Yjk</a></p> <p>[출처] 유튜브 '핑크퐁'</p>	



글의 제목을 붙이는 방법으로 알맞은 것에는 O, 틀린 것에는 X 하세요.

	문제	O,X
1	제목은 재미있어야 합니다.	
2	제목은 글의 내용과 어울려야 합니다.	
3	제목은 짧을수록 좋습니다.	
4	제목은 글의 내용을 잘 드러내야 합니다.	
5	제목은 글에서 가장 중요한 생각을 나타내야 합니다.	

1. 세 수를 더해 봅시다.

$$4 + 4 + 1 = \square$$

$$5 + 1 + 2 = \square$$

2. 두 수를 바꾸어 더해 보고, 알게 된 점에 ○를 쳐봅시다.

$$7 + \square = \square$$

$$4 + \square = \square$$

< 알게 된 점 : 두 수를 바꾸어 더해도 결과는 (같다, 다르다) >

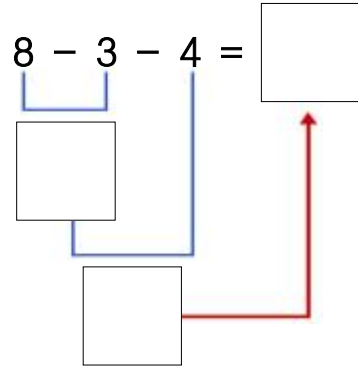
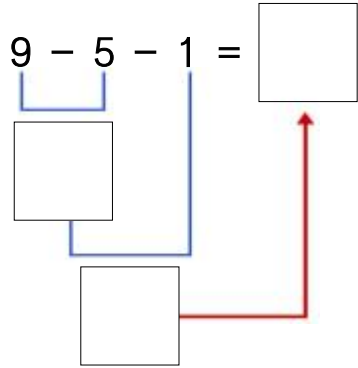
3. 세 수를 덧셈에서 10이 되는 덧셈을 찾아 ○를 치고, 세 수를 더해 봅시다.

$$(1 + 9) + 7 = \square$$

$$3 + 2 + 8 = \square$$

$$7 + 3 + 6 = \square$$

4. 세 수의 뺄셈을 해 보세요.



5. 다음의 뺄셈을 완성시켜 봅시다.

$10 - 1 = \square$   
 $10 - 4 = \square$   
 $10 - 5 = \square$   
 $10 - 8 = \square$

$10 - \square = 3$   
 $10 - \square = 6$   
 $10 - \square = 4$   
 $10 - \square = 1$

6. 친구들과 함께 학교 주변 쓰레기를 주웠습니다. 각각 주운 쓰레기를 세어보니 경수는 6개, 진호는 3개, 나연이는 7개를 주웠습니다. 친구들이 주운 쓰레기는 모두 몇 개인가요?

식:  $\square + \square + \square = \square$     답:  $\square$  개


7. 합이 같은 것끼리 이어 보세요.

- |             |   |          |
|-------------|---|----------|
| $2 + 8 + 6$ | • | $10 + 8$ |
| $9 + 1 + 1$ | • | $10 + 1$ |
| $4 + 6 + 8$ | • | $10 + 6$ |

## 화재안전, 교통안전




화재안전 동영상을 보며 불이 났을 때 해야 할 일을 알아봅시다.

영상 내용	코드
<p>■ 불이 났을 때 어떻게 해야 할까요?</p> <p><a href="https://youtu.be/_s8NDJgGuag">https://youtu.be/_s8NDJgGuag</a></p> <p>[출처] 유튜브 '아이쿠 TV'</p>	



교통안전 동영상을 보며 안전한 등하교를 하는 방법을 알아봅시다.


영상 내용	코드
<p>■ 학교 앞 차로를 안전하게 건너요!</p> <p><a href="https://youtu.be/BLxy2jCrd8s">https://youtu.be/BLxy2jCrd8s</a></p> <p>[출처] 유튜브 '아이쿠 TV'</p>	



화재안전과 교통안전을 생각하며 입체퍼즐 만들기를 해봅시다.

만들기 방법
<p>■ 준비물: 도티 화재안전, 교통안전 입체퍼즐</p> <ul style="list-style-type: none"> <li>- 설명서를 보며 입체퍼즐을 만들어보세요.</li> <li>- 화재안전, 교통안전에 대해 배운 내용을 생각하며 퍼즐로 역할극을 해봅시다.</li> </ul>

'곰이 강을 따라갔을 때'를 읽어 봅시다.

영상 내용	코드
<p>■ '곰이 강을 따라갔을 때' 영상</p> <p><a href="https://www.youtube.com/watch?v=aApQIYM0xps&amp;feature=youtu.be">https://www.youtube.com/watch?v=aApQIYM0xps&amp;feature=youtu.be</a></p> <p>[출처] 유튜브 'Serena Ryu'</p>	

곰이 강을 따라가며 만나게 된 친구들을 순서대로 써 봅시다.

곰 →  → 거북이 →  → 너구리들 →

곰이 만난 동물들이 알게 된 점을 빈 칸을 채워 써 봅시다.

- 개구리 : 친구들이 무척 ( )는 것
- 거북이 : ( ) 타는 것이 얼마나 재밌는지
- 비버 : ( ) 가는 길도 있다는 것
- 너구리들 : ( )해야 된다는 것
- 오리 : 새로운 ( )을 보게 된다는 것

곰과 친구들이 함께 웃게 된 이유는 무엇인가요?



여기 이렇게 ( ) 있게 될지 몰랐다.

올해 학교에 와서 새로운 친구들을 만나, 바뀐 생각을 적어 봅시다.



시계를 보고 몇 시 몇 분인지 써 봅시다.

시	시	시	시
시	시	시 30분	시 30분
시 분	시 분	시 분	시 분



시계에 시각을 나타내어 봅시다.

2시	7시	10시 30분	4시 30분



시계에 시각을 나타내어 봅시다.



8시



7시 30분



10시



9시 30분



1시



12시 30분



6시 30분



4시



11시 30분



5시



3시 30분




12시





실내 맨손체조 운동 영상을 보며 따라해봅시다.

영상 내용	코드
<p>■ '실내 맨손체조' 영상  <a href="https://youtu.be/X9M-rFrQYoQ">https://youtu.be/X9M-rFrQYoQ</a></p> <p>[출처] 유튜브 '흥딩스쿨'</p> <p>● 2번 따라 하세요~</p>	



독도는 우리땅에 맞춰 율동을 따라해봅시다.

영상 내용	코드
<p>■ '독도는 우리땅 플래시몹 안무영상'</p> <p><a href="https://youtu.be/RIIVYxWc5Vg">https://youtu.be/RIIVYxWc5Vg</a></p> <p>[출처] 유튜브 'Hoon'</p> <p>● 2번 따라 하세요~</p>	