

# 주간 학습안내(12월 8일 ~ 12월 11일)


소룡초등학교 1학년 반 이름 :

날짜	교시	교과	학습 주제	학습 내용	교과서 및 활동지	확인(0,X)	
						학생	학부모
12/8 (화)	등교수업						
12/9 (수)	1	국어	글쓰기가 겪은 일 알기	- 글쓰기가 겪은 일 알기	국어 230~235쪽		
	2	수학	10을 이용한 모으기와 가르기	- 단원 도입 - 10을 이용한 모으기와 가르기 하기	수학 116~119쪽, 수학익힘 80~81쪽		
	3	국어	받아쓰기	- 받아쓰기 3번씩 쓰기	받아쓰기 쓰기노트		
	4	겨울	즐거운 겨울철 놀이	- 딱지 만들기 - 가족과 함께 딱지놀이하기	활동자료 ①		
	5	창체	독서활동	- ‘똥벼락’ 읽기	활동자료 ②		
12/10 (목)	1	국어	겪은 일이 잘 드러나게 말하기	- 겪은 일이 잘 드러나게 말하기 ①	국어 236~237쪽		
	2	겨울	동장군이 왔어요.	- 겨울철 날씨와 생활 모습 살펴보기 - 겨울 생활 모습과 도구 알기	겨울 86~89쪽		
	3	수학	10을 이용한 모으기와 가르기	- 10을 이용한 모으기와 가르기 문제풀기	활동자료 ③		
	4	겨울	조상의 지혜가 담긴 우리 집	- 우리나라 전통 집 알아보기 - 초가집 색칠하고 꾸미기	겨울 30~31쪽 활동자료 ④		
	5						
12/11 (금)	등교수업						

# 딱지 만들기



색종이를 이용하여 딱지를 만들어 봅시다.

영상 내용	코드
<p>■ '딱지 만들기' 영상</p> <p><a href="https://www.youtube.com/watch?v=_TRZWfCb3CQ">https://www.youtube.com/watch?v=_TRZWfCb3CQ</a></p> <p>[출처] 유튜브 '네모아저씨'</p>	



딱지 노래를 따라 부르며, 가족과 함께 딱지 놀이를 해 봅시다.

영상 내용	코드
<p>■ 동요 '딱지 따먹기' 영상</p> <p><a href="https://www.youtube.com/watch?v=_A501KWNwww">https://www.youtube.com/watch?v=_A501KWNwww</a></p> <p>[출처] 유튜브 '손희림'</p>	

# '똥벼락' 읽기



'똥벼락'을 읽어 봅시다.

영상 내용	코드
<p>■ '똥벼락' 동화 영상</p> <p><a href="https://www.youtube.com/watch?v=EA_HZb7oF7M">https://www.youtube.com/watch?v=EA_HZb7oF7M</a></p> <p>[출처] 유튜브 '책 읽어주는 고래'</p>	



내가 도깨비라면 착한 돌쇠네에 어떤 똥을 주고 싶은지 똥그림을 그려 봅시다.

내가 돌쇠네에 주고 싶은 똥은 (

똥) 입니다.





10을 이용하여 모으기와 가르기를 해 볼까요.

○	○	○	○	○
○				

●	●	●	●	●

○	○	○	○	○
○	●	●	●	●

●				

○	○	○	○	○
○	○			

●	●	●	●	●
●				



○	○	○	○	○
○	○	○		

●	●	●	●	●
●	●			



○	○	○	○	○
○	○	○	○	

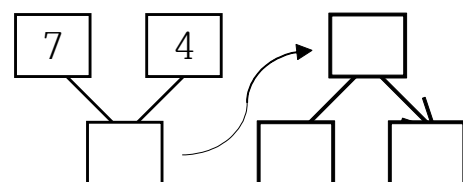
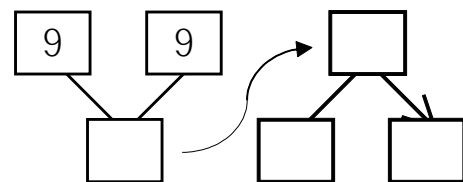
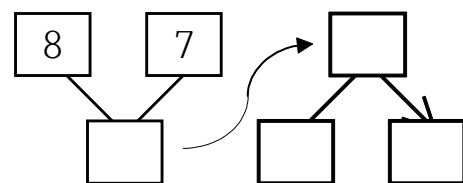
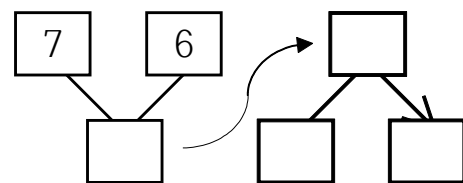
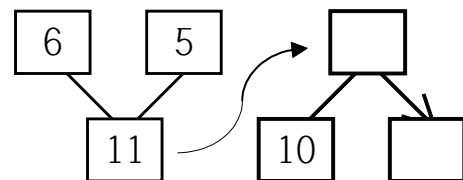
●	●	●	●	●
●	●	●	●	



○	○	○	○	○
○	○			

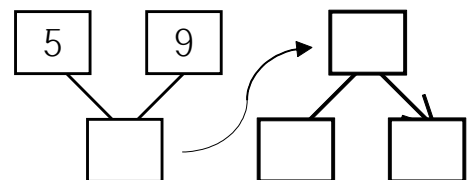
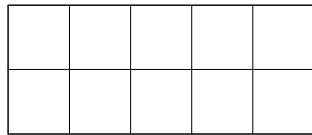
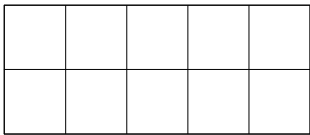
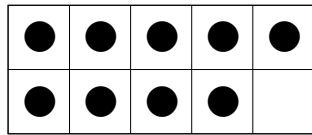
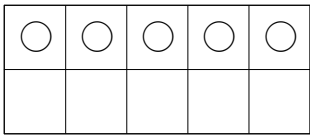
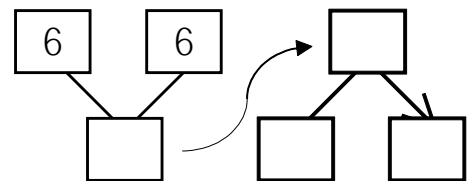
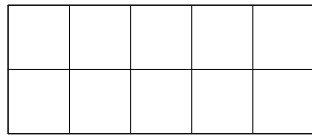
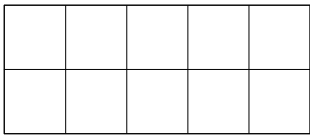
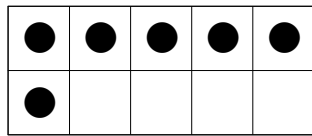
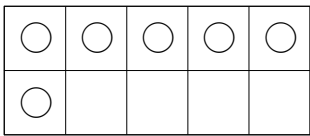
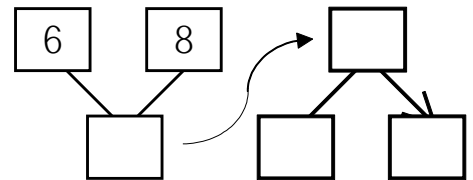
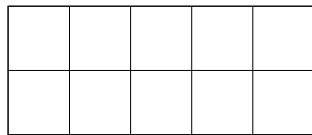
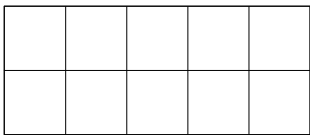
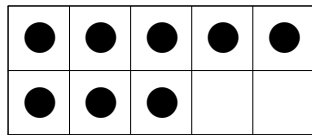
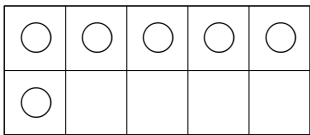
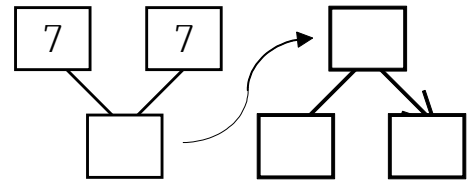
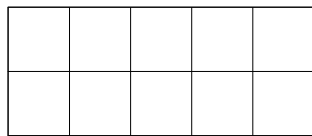
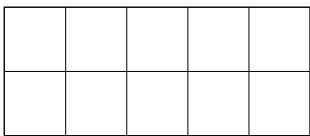
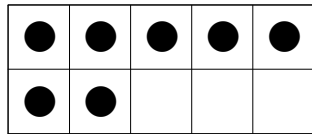
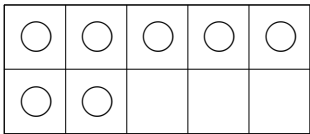
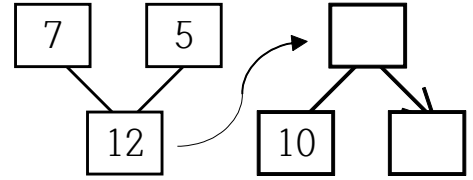
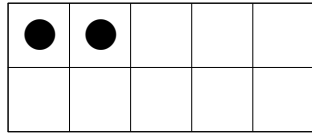
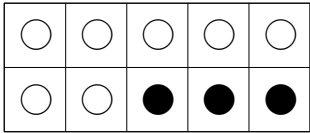
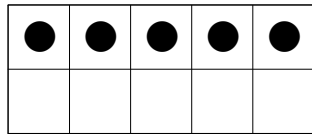
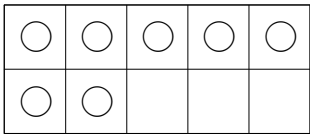
●	●	●	●	

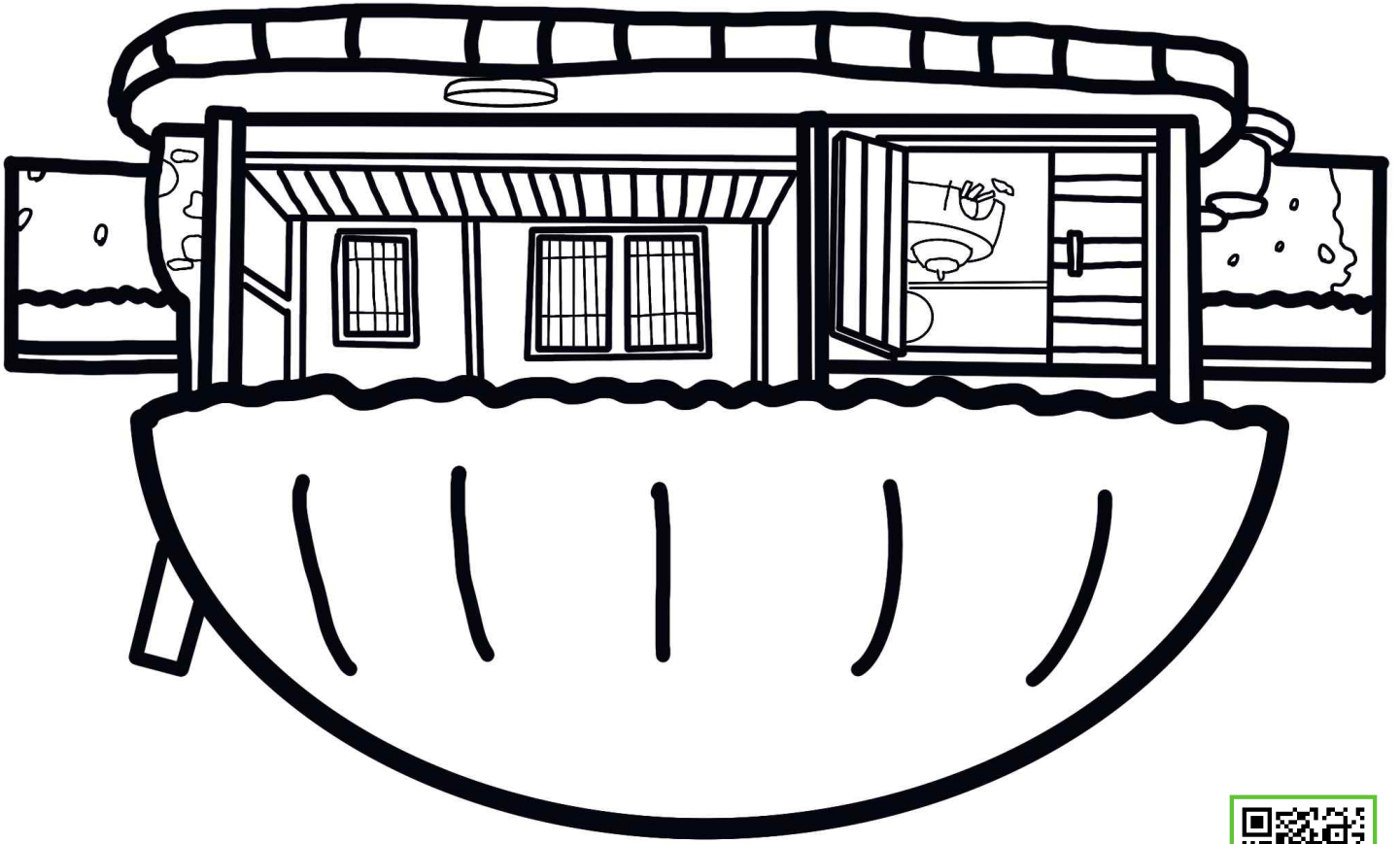






10을 이용하여 모으기와 가르기를 해 볼까요.





유品 14品品

국립

활동자료

④

겨울 30~31쪽

## 조상들의 지혜가 담긴 우리 집

날짜

12월 10일  
4, 5교시



교과서 30쪽과 영상을 보고 우리의 전통 집에 대해 알아보시다.

영상자료	* 조상들이 살던 집의 재료 (교과서 30~31쪽)		
* 조상들이 살던 집의 좋은 점			
1. (        )는 여름을 시원하게 나도록 도와준다. 2. (        )로 벽을 만들면 습도조절이 잘되고, 자연적으로 환기가 이루어져요. 3. (        )으로 만든 문은 습도를 조절해주고 공기와 햇빛이 통과되어 사람들의 건강에 좋아요 4. 돌, 나무, 짚, 황토 등 주변에서 쉽게 구할 수 있는 (        ) 친화적인 재료로 만들었어요			<보기> 자연 종이 마루 황토



초가집 그림을 색칠하고 세워지는 집을 만들어봅시다.