

주간 학습안내(8월 24일 ~ 8월 28일)

소룡초등학교 1학년 반 이름 :

날짜	교시	교과	학습 주제	학습 내용	교과서 및 활동지	확인(0,X)	
						학생	학부
8/24 (월)	등교수업						
8/25 (화)	1	국어	띄어읽기의 좋은점	- 띄어 읽으면 좋은 점 알기 - 국어 206~209쪽 풀기	국어 206~209쪽 활동자료 ①		
	2	국어	받아쓰기 1급 연습	- 받아쓰기 1급 노트에 3번 쓰기	받아쓰기 급수표		
	3	수학	모으기 가르기	- 10을 모으기와 가르기 하기 - 십 몇을 모으기 가르기 하기	활동자료 ②		
	4~5	통합	여름방학에 있었던 일 그리기	- 여름방학에 즐거웠던 경험 떠올리며 그림그리기	활동자료 ③		
8/26 (수)	1	국어	문장부호 알아보기	-문장부호 송 듣기 -문장부호 이름과 설명 잘라 알맞게 붙이기	활동자료 ④		
	2	국어	받아쓰기 2급 연습	- 받아쓰기 2급 노트에 3번 쓰기	받아쓰기 급수표		
	3	수학	수의 순서	- 수학 128~129쪽 풀기 - 수학 익힘 76~77쪽 풀기	수학 128~129쪽 수학익힘 76~77쪽		
	4	수학	수의 순서	- 수의 순서대로 점 잇기 - 작품 색칠하기	활동자료 ⑤		
	5	창체	종이접기	- 종이접기하고 꾸미기	활동자료 ⑥		
8/27 (목)	등교수업						
8/28 (금)	목요일 등교시 배부예정						



동화를 읽고 왜 띄어 읽어야 하는지 생각해 봅시다.

영상 내용	코드
<p>■ '왜 띄어 써야 해?' 동화</p> <p>https://www.youtube.com/watch?v=tX3xKtdnfcA</p> <p>[출처] 유튜브</p>	



띄어 읽기에 따라 뜻이 어떻게 달라지는지 알아보시다.

오늘밤 나무 사온다.



오늘 밤나무 사온다.



오늘밤 나 무 사온다.



교과서 206쪽~209쪽을 풀어보세요.

모으기와 가르기

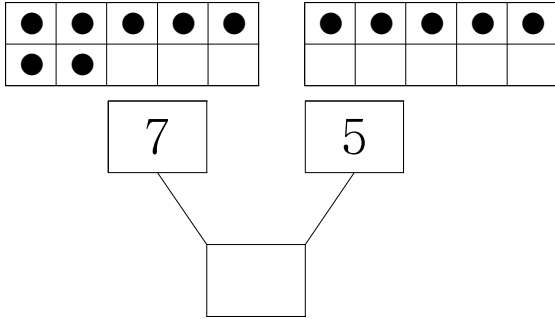
10을 여러 가지로 모으기와 가르기 해 봅시다.

<p>1)</p>	<p>2)</p>	<p>3)</p>
<p>4)</p>	<p>5)</p>	<p>6)</p>
<p>7)</p>	<p>8)</p>	<p>9)</p>
<p>10)</p>	<p>11)</p>	<p>12)</p>

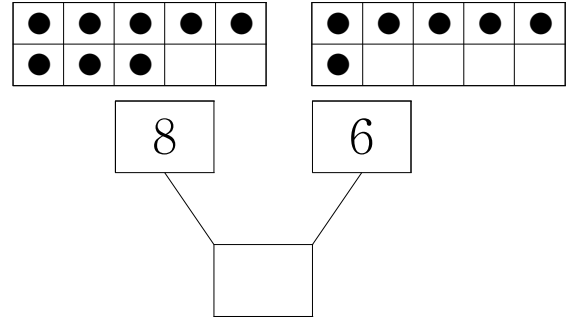


십 몇을 모으기와 가르기 해봅시다.

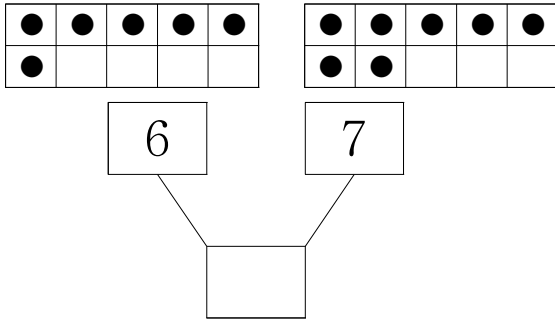
1)



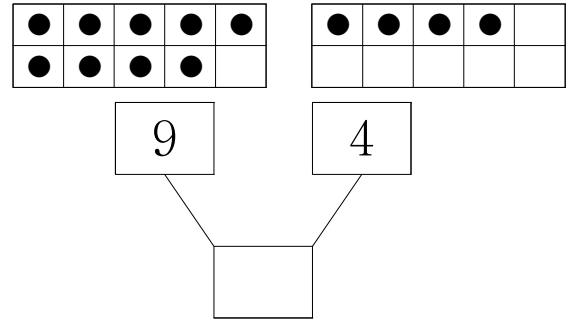
2)



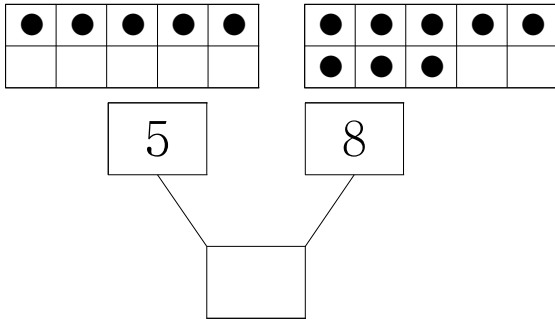
3)



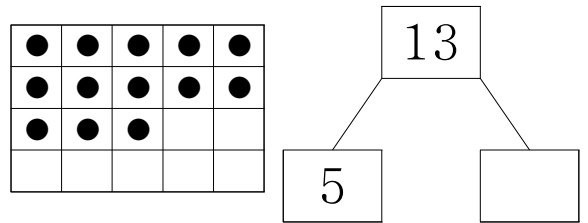
4)



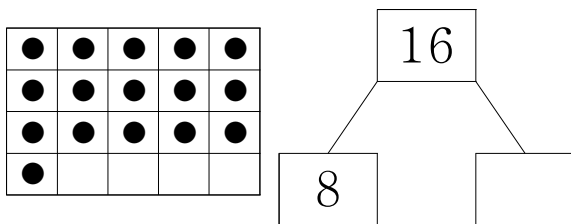
5)



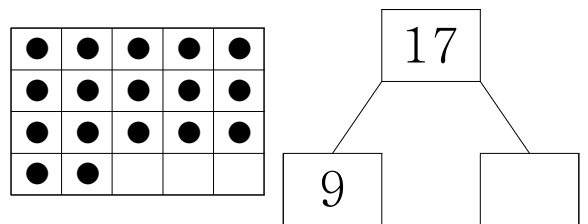
6)



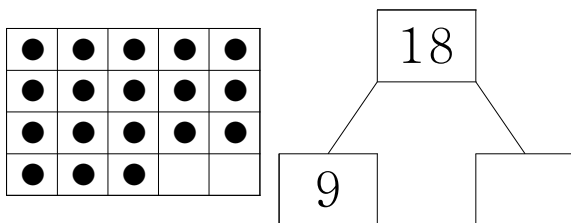
7)



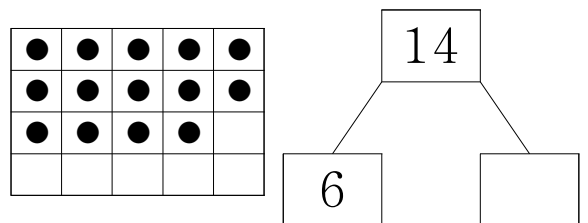
8)



9)



10)



여름을 그려요

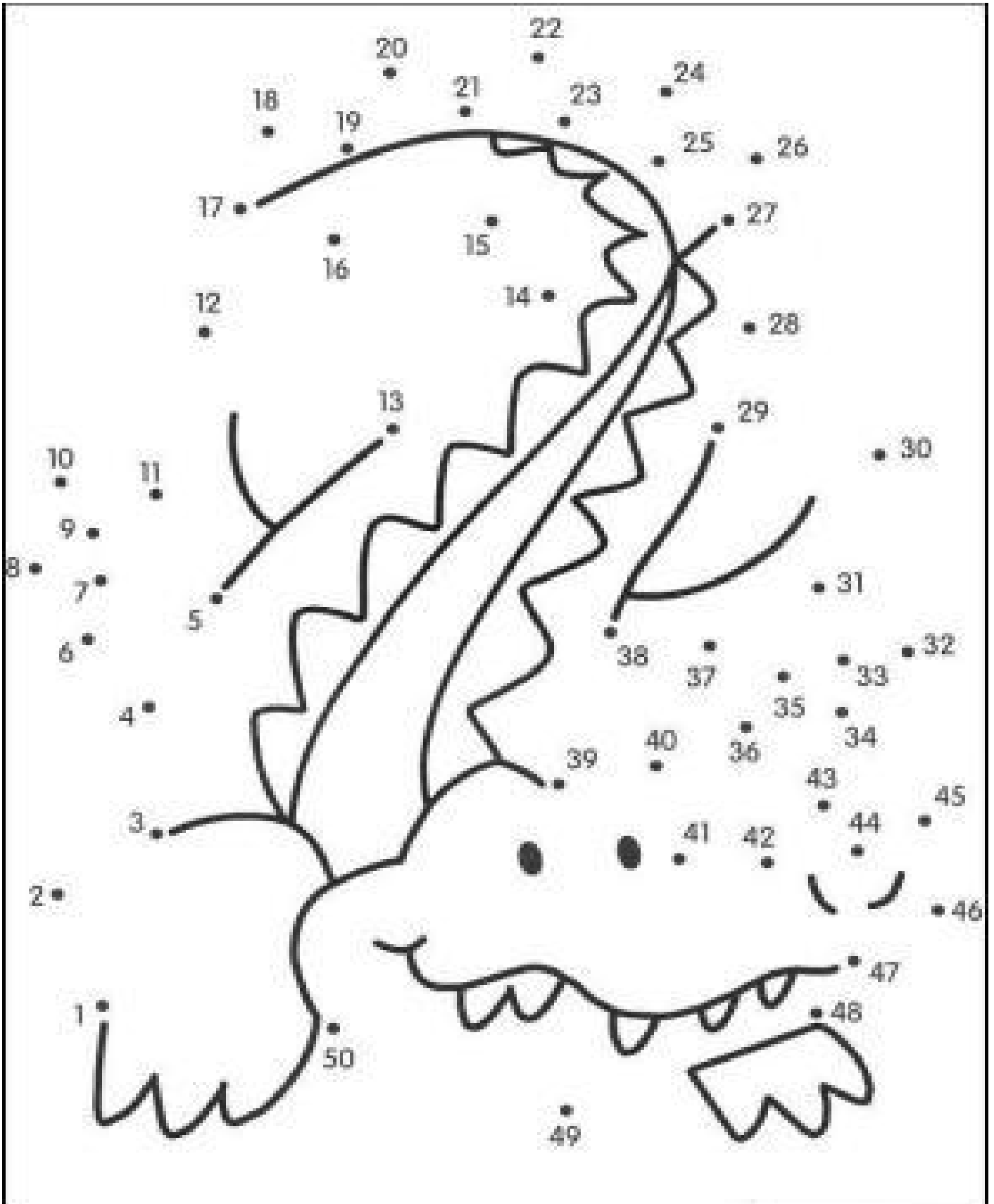


여름방학에 즐거웠던 경험을 떠올리고 그림을 그려 봅시다.

50까지의 수



1부터 50까지 수를 순서대로 선 잇기를 해봅시다.



문장부호 알아보기



문장부호 송 QR코드



다음 문장 부호에 알맞은 이름과 설명을 잘라서 붙여보세요.

.		
!		
?		
,		

자르는 선

마침표

쉼표

부르는 말 뒤에 씁니다.


설명하는 문장 끝에 씁니다.

물음표

느낌표

느낌을 나타내는 문장 끝에 씁니다.

묻는 문장 끝에 씁니다.



* 그림을 예쁘게 색칠한 후 오른쪽 설명을 보고 만든 종이접기 작품을 그림에 붙여봅시다.

1학년 ()반 ()번 이름 ()

완성한 날짜: ()월 ()일 ()요일



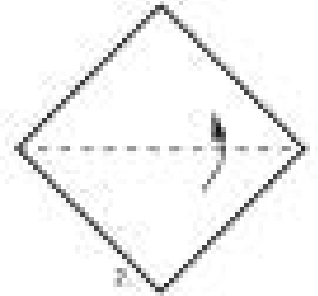
제목:

작품을 만든 소감, 느낌:

10



1. Use A5 format



1. Use A5 format

