

활동자료


1

통합[봄] 2. 도란도란 봄 동산 (봄 70~71쪽)

생명은 소중해요

날짜

5월 11일 3교시

영상 내용	코드
<p>■ 생명의 소중함 알아보기</p> <p>https://www.youtube.com/watch?v=Qrqe7hCVm9o</p> <p>[출처] 유튜브, 스마트올 tv</p>	



소중한 동물과 식물을 보호하기 위해 **해야 할 일**에 색칠해 보세요.

나무
꺾지
않기

작은 곤충을
괴롭히며
놀이

화분에
물 주기

쓰레기
함부로
버리기

화단에
들어가지
않기

예쁜 꽃은
꺾어서 집에
가져가기

생명은 소중해요



다짐 카드를 만들어 보세요.

- 동물과 식물은 모두 소중한 생명이에요. 소중한 생명을 보호하기 위해 내가 할 수 있는 일을 생각하고 다짐하는 나의 손을 그려보세요.

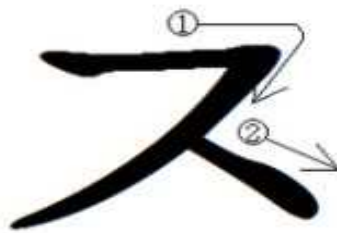
다 짐 합 니 다

이 름

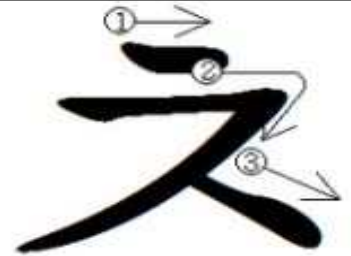
나는 소중한 생명을 보호하기 위해 노력하겠습니다.



시 웃



지 웃



치 웃

ㅅ, ㅆ, ㅈ을 큰 소리로 읽으면서 써 보세요.

ㅅ

ㅆ

ㅈ

ㅅ, ㅆ, ㅈ이 들어간 낱말을 쓰거나 그림으로 나타내어 보세요.

씨앗을 심어요



교과서 72~73쪽, 씨앗을 살펴보고 가족들과 이야기 해 보세요.

예시)


“옥수수 씨앗은 노란색이에요.”

“분꽃의 씨앗이 돌멩이 같아요.”



내가 선생님께 받은 씨앗을 살펴보고 그림으로 그려 보세요.


씨앗 이름



씨앗을 심어요

준비물

씨앗(화분 안에 있어요), 화분, 모종삽, 흙, 물

영상 내용	코드
<p>■ 여러 가지 씨앗 살펴보기</p> <p>■ 화분에 씨앗 심는 방법</p> <p>https://www.youtube.com/watch?v=lurSdUQRmh0&t=3s</p> <p>※ 화분 아래 집 주변에서 자갈(조그만 돌멩이)을 주워 플라스틱 투명 화분에 먼저 깔아주세요.</p> <p>[출처] 유튜브, 스마트올TV</p>	



씨앗을 화분에 예쁘게 심고, 이름표를 만들어 화분에 붙여 주세요.

※이름표를 만들고 가위로 오려서 사용하세요.

씨앗의 종류 : ()

내가 지은 이름 : ()

심은 날짜 : ()월 ()일



씨앗을 예쁘게 심는 활동을 하면서 느낀 점을 이야기 해 보세요.

나무야, 사랑해



88-89쪽에 나무를 아끼고 사랑하는 행동을 찾아 색칠하고 실천해봅시다.



나무가 우리에게 어떤 도움을 주는지 이야기하며 나무를 색칠해 보세요.


준비물 : 활동자료[6], 색연필, 싸인펜

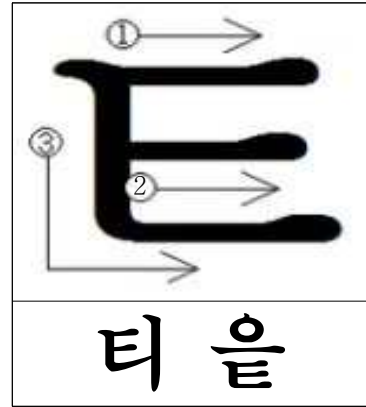
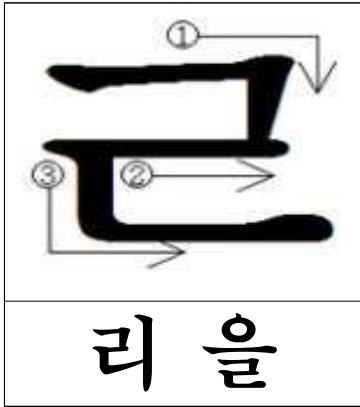
방 법

- ① 활동자료[6], 색연필, 싸인펜을 준비해 주세요.
- ② 자신이 원하는 색을 선택한 후 나의 나무를 색칠해 주세요.
- ③ 완성된 나무를 가족에게 자랑해 보아요.

(나의 나무 색칠하기 그림은 다음 장에 있어요)

▣ 나의 나무 색칠하기





ㄹ, ㅌ을 큰 소리로 읽으면서 써 보세요.

ㄹ

ㅌ


ㄹ, ㅌ이 들어간 낱말을 쓰거나 그림으로 나타내어 보세요.

1. 9까지의 수

1. 리본의 수를 세어 빈 곳에 알맞은 수를 써 넣으세요.



2. 왼쪽의 수만큼 묶고 묶지 않은 것을 세어 오른쪽에 수를 써 넣으세요.

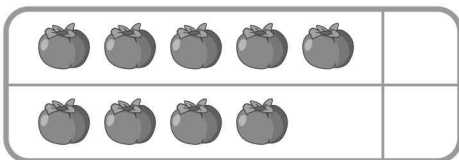


3. 관계있는 것끼리 선으로 이으세요.


첫째 셋째 둘째 다섯째 넷째



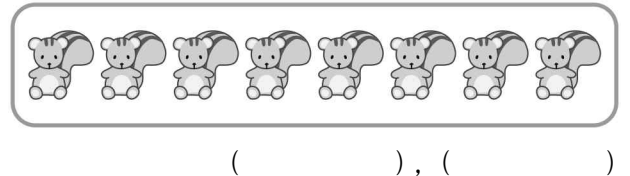
4. 하나 더 적은 쪽에 △표 하세요.




5. 세어 보고 □ 안에 알맞은 수를 써 넣으세요.



6. 다람쥐의 수를 세어 두 가지로 읽어 보세요.



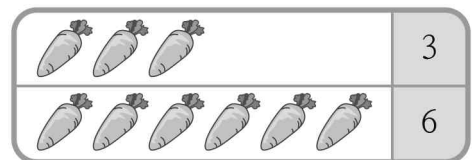
7. 순서를 거꾸로 하여 빈 곳에 알맞은 수를 써 넣으세요.



8. 병아리의 수보다 하나 더 많게 ○를 그리세요.



9. 더 큰 수에 ○표 하세요.



10. 다음 수를 큰 수부터 차례로 쓰세요.

7, 구, 여섯



유튜브에서 '이 세상의 모든 것 다 주고 싶어' 노래를 찾아 듣고 불러보세요.

이 세상의 모든 것 다 주고 싶어

이 세상의 좋은 것 모두 주고 싶어 / 나에게 커다란 행복을 준 너에게
때론 마음 아프고 때론 눈물도 흘렸지 / 사랑하기 때문에 사랑하기 때문에

싱그러운 나무처럼 쑥쑥 자라서
너의 꿈이 이뤄지는 날 환하게 웃을 테야
해님보다 달님보다 더 소중한 너

이 세상의 좋은 것 모두 주고 싶어



이 세상의 좋은 것 모두 드릴게요
나를 가장 사랑하신 예쁜 우리 엄마

때론 마음 아프고 눈물 흘리게 했지만
엄마 정말 사랑해 정말 사랑해요


싱그러운 나무처럼 쑥쑥 자라서
나의 꿈이 이뤄지는 날 환하게 웃으세요
엄마를 생각하면 왜 눈물이 나지

이 세상의 좋은 것 모두 드릴게요
엄마 사랑해요





봄나들이할 때 지킬 일을 알고 실천해 봅시다.

영상 내용	코드
<p>■ 자연이 아파요</p> <p>[출처] 아이스크림(www.i-scream.co.kr)</p>	



자연 보호를 실천하고 있는지 가족과 동그라미 해 보세요.


실천 장소	실천 내용	확인	참 잘했어요.	잘했어요.	좀 더 노력해요.
가정에서	재활용품 분류하기				
	음식 남기지 않기				
봄나들이 가서	쓰레기 버리지 않기				
	쓰레기 줍기				
	일회용품 사용하지 않기				
	꽃 꺾지 않기				
	동물과 식물을 야끼고 사랑하기				

■ 코로나 19 예방을 위해 개인위생 수칙을 잘 지켜주세요.

-외출 시 마스크 착용 및 손 깨끗이 씻기



재활용을 해야 하는 이유를 생각해보고 쓰레기를 바르게 분류 배출 해 봅시다.

영상 내용	코드
<p>■ 재활용 대장은 누구? (재활용하는 방법 알기)</p> <p>[출처] 아이스크림(www.i-scream.co.kr)</p>	



페트병을 재활용 하여 악기를 만들어봅시다..

※교과서를 참고해서 다른 방법으로 만들어도 좋아요.

준비물 : 페트병, 자갈 또는 쌀·콩 등, 꾸밈 스티커



방 법

- ① 다 쓴 페트병을 깨끗하게 씻어 말려주세요.
- ② 꾸밈 스티커 등을 활용하여 페트병을 꾸며주세요.
- ③ 페트병 속에 자갈 또는 쌀이나 콩을 적당히 넣어주세요.
- ④ 뚜껑을 닫고 완성된 페트병 악기를 가족에게 자랑해 봐요.



실천해봅시다.

가족과 함께 쓰레기 분류 배출을 실천해 봅시다.