

주간 학습안내(12월 28일 ~ 12월 30일)

소룡초등학교 1학년 반 이름 :

날짜	교시	교과	학습 주제	학습 내용	교과서 및 활동지	확인(0,X)	
						학생	학부모
12/28 (월)	1	국어	인물의 모습과 행동 상상하기	- 이야기를 읽고 인물의 모습과 행동 상상하기 ①	국어 264~271쪽		
	2	수학	놀이 수학	- 놀이 수학	수학 132~133쪽		
	3	창체	한자	- 불을 나타내는 한자 알아보기	활동자료 ①		
	4	창체	음악 감상	- ‘피터와 늑대’ 감상하기	활동자료 ②		
12/29 (화)	1	국어	인물의 모습과 행동 상상하기	- 이야기를 읽고 인물의 모습과 행동 상상하기 ②	국어활동 84~99쪽		
	2	겨울	우리 이웃을 둘러봐요	- 나눔을 실천하는 모습 살펴보기 - 실천하는 나눔의 방법 이야기하기	겨울 124~127쪽		
	3	수학	단원 복습	- 6단원 마무리 복습하기	활동자료 ③		
	4	겨울	전통문양 노리개 만들기	- 오방색을 알아보고 색칠하기 - 전통문양 노리개 만들기	겨울 32~33쪽 부록 카드 ①, ② 활동자료 ④		
	5						
12/30 (수)	등교수업						

1. 음(소리) : 화, 훈(뜻) : 불

火
불 화

2. 음(소리) : 염, 훈(뜻) : 불꽃

炎
불꽃 염

※ 따라 쓰기

火 火 火 火 火 火

火	火	火	火	火	火
불 화	불 화	불 화	불 화	불 화	불 화

火 火 火 火 火 火

炎	炎	炎	炎	炎	炎
불꽃 염	불꽃 염	불꽃 염	불꽃 염	불꽃 염	불꽃 염


※ 스스로 쓰기

火					
불 화					

炎					
불꽃 염					



군산시립교향악단에서 연주한 ‘피터와 늑대’를 감상하여 봅시다.

영상 내용	코드
<p>■ ‘피터와 늑대’ 영상</p> <p>https://youtu.be/n8EFhG8AHTI</p> <p>[출처] 군산시립교향악단</p>	



피터와 늑대에서 사용된 악기와 등장인물을 알맞게 연결해 봅시다.



•

•

늑대, 호른



•

•


사냥꾼, 팀파니



•

•

작은 새, 플루트



•

•

피터, 바이올린



다음의 덧셈을 풀어봅시다.

(1) $7 + 6 = \square$

(2) $8 + 7 = \square$

(3) $5 + 6 = \square$

(4) $7 + 4 = \square$

(5) $6 + 9 = \square$

(6) $6 + 8 = \square$

(7) $7 + 8 = \square$

(8) $3 + 9 = \square$

(9) $7 + 9 = \square$

(10) $6 + 5 = \square$

(11) $5 + 8 = \square$

(12) $8 + 5 = \square$

(13) $4 + 8 = \square$

(14) $9 + 2 = \square$



다음의 뺄셈을 풀어봅시다.

(1) $12 - 3 = \square$

(2) $11 - 5 = \square$

(3) $16 - 8 = \square$

(4) $13 - 4 = \square$

(5) $11 - 8 = \square$

(6) $14 - 9 = \square$

(7) $15 - 9 = \square$

(8) $13 - 8 = \square$

(9) $12 - 9 = \square$

(10) $14 - 6 = \square$

(11) $18 - 9 = \square$

(12) $16 - 7 = \square$


(13) $12 - 5 = \square$

(14) $17 - 9 = \square$

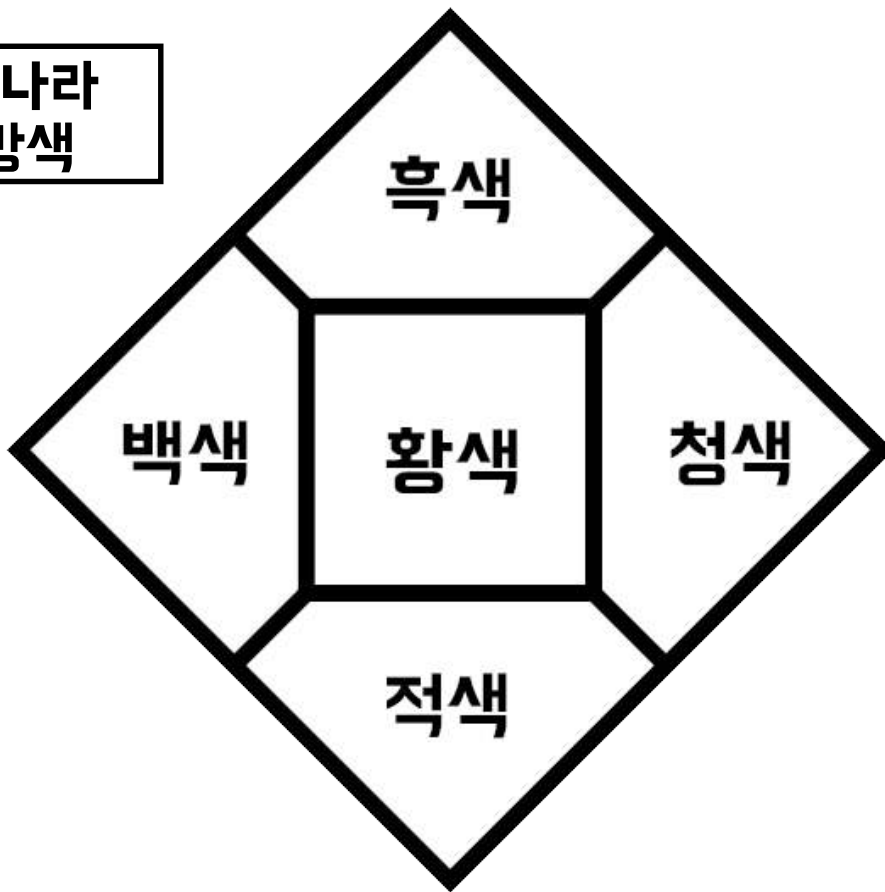
전통문양 노리개 만들기



영상을 보며 우리나라 전통 색깔 오방색을 알아보고 색칠해봅시다.

영상 내용	코드
<p>■ 우리나라 전통 색깔 오방색 영상</p> <p>https://youtu.be/_vj49IvtJzI</p> <p>- 출처 유튜브 'KBS 한국방송'</p>	

우리나라
오방색



우리나라 전통문양 노리개를 만들어봅시다.

영상 내용	코드
<p>■ 전통문양 노리개 만들기 영상</p> <p>https://youtu.be/JYVPYHa4Rj4</p> <p>출처: 유튜브 '어디든학교'</p> <p>■ 준비물: 겨울 교과서 부록 카드 ①, ②/ 가위, 풀</p>	