

주간 학습안내(12월 31일 ~ 1월 4일)

소룡초등학교 1학년 반 이름 :

날짜	교시	교과	학습 주제	학습 내용	교과서 및 활동지	확인(0,X)	
						학생	합모
12/30 (수)	등교수업						
12/31 (목)	1	국어	인물에 어울리게 말과 행동하기	- 인물에 어울리게 말과 행동하기 - 단원 정리	국어 276~279쪽		
	2	겨울	비밀 친구가 되어	- 비밀 친구가 되어 친구 도움주기 - '사랑의 마음' 노래 부르기	겨울 128~131쪽		
	3	수학	덧셈과 뺄셈 복습	- 6단원 단원정리 문제 풀기	활동자료 ①		
	4	겨울	눈꽃 만들기	- 종이를 오려 눈꽃 만들기	활동자료 ②		
	5						
1/1 (금)	신 정						
1/4 (월)	1	국어	받아쓰기	- 받아쓰기 3번 쓰기	받아쓰기 쓰기노트		
	2	창체	오카리나 연주	- 오카리나 기본 운지법 익히기 - 비행기, 나비야 노래 연습하기	활동자료 ③		
	3	창체	한자	- 나무를 나타내는 한자 알아보기	활동자료 ④		
	4	창체	상상하여 그리기	- 상상드로잉북 '외계인 전학생' 그리기	상상드로잉북		

덧셈과 뺄셈 단원정리

1. 빈칸에 □, ○ 모양을 알맞게 그리고, 덧셈을 하세요.


□	□	□	□	□	○	○	○	○	○
□					○				



$$6 + 6 = \square$$

$\swarrow \searrow$
 2

2. 바둑돌은 모두 몇 개인지 알아보세요.



$$5 + 9 = \square$$

$\swarrow \searrow$
 4

$$5 + 9 = \square$$

3. / 으로 지워 뺄셈을 하세요.

○	○	○	○	○	○	○			
○	○	○	○	○					

$$12 - 7 = \square$$

$\swarrow \searrow$
 5

○	○	○	○	○	○	○	○	○	○
○	○	○	○	○	○	○	○		

$$18 - 9 = \square$$

$\swarrow \searrow$
 1

4. 두 수의 차이가 작은 순서대로 글자를 써서, 문장을 만들어 봅시다.

계: $13 - 7 =$

나: $14 - 6 =$

사: $11 - 9 =$

요: $18 - 9 =$

01: $12 - 8 =$

K10: $11 - 6 =$

지: $15 - 8 =$

--	--	--	--	--	--	--	--

5. 카드에 적힌 두 수의 합이 큰 사람이 이기는 놀이를 하였습니다. 준기는

7 과 8 을 골랐고, 도영이는 9 와 4 를 골랐습니다. 누가 이겼을까요?


()


6. 사탕이 16개가 있습니다. 친구 9명에게 사탕을 한 개씩 나누어 준다면 사탕은 몇 개 남는지 빨셈식을 이용하여 구하세요.


식: ()


답: ()개

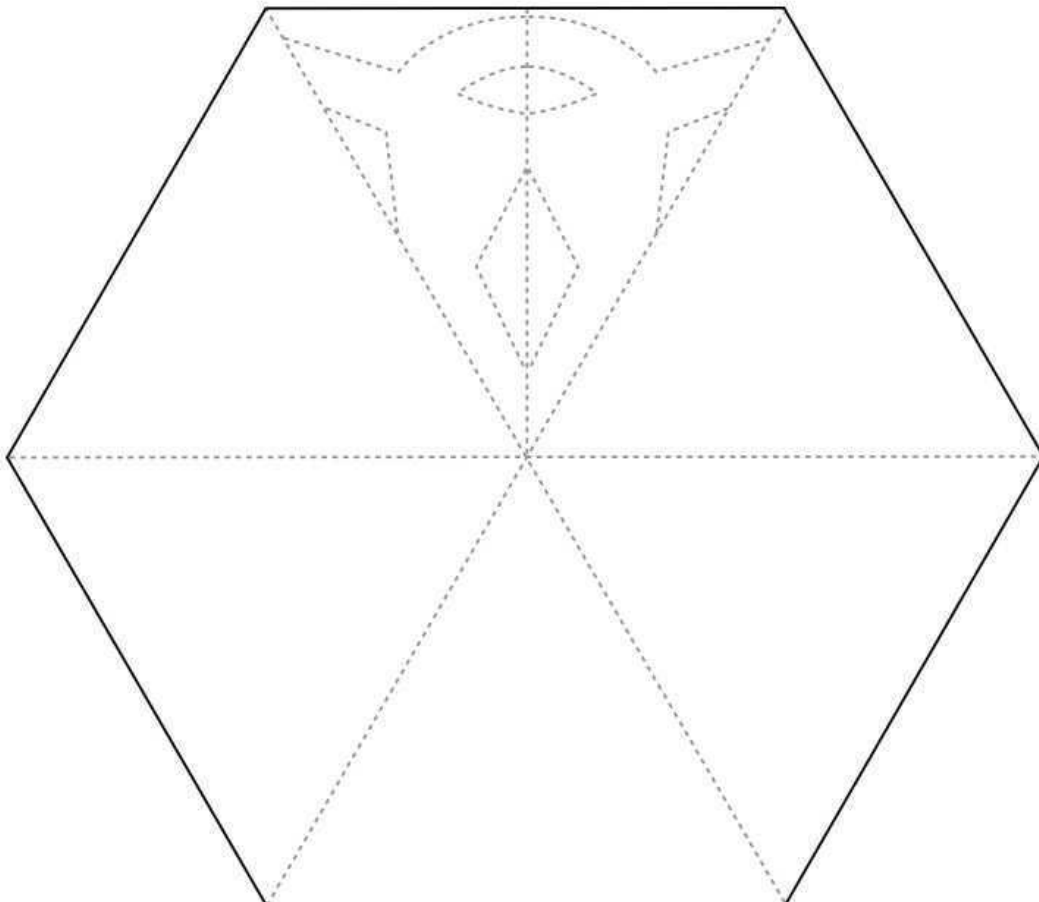
눈꽃 만들기

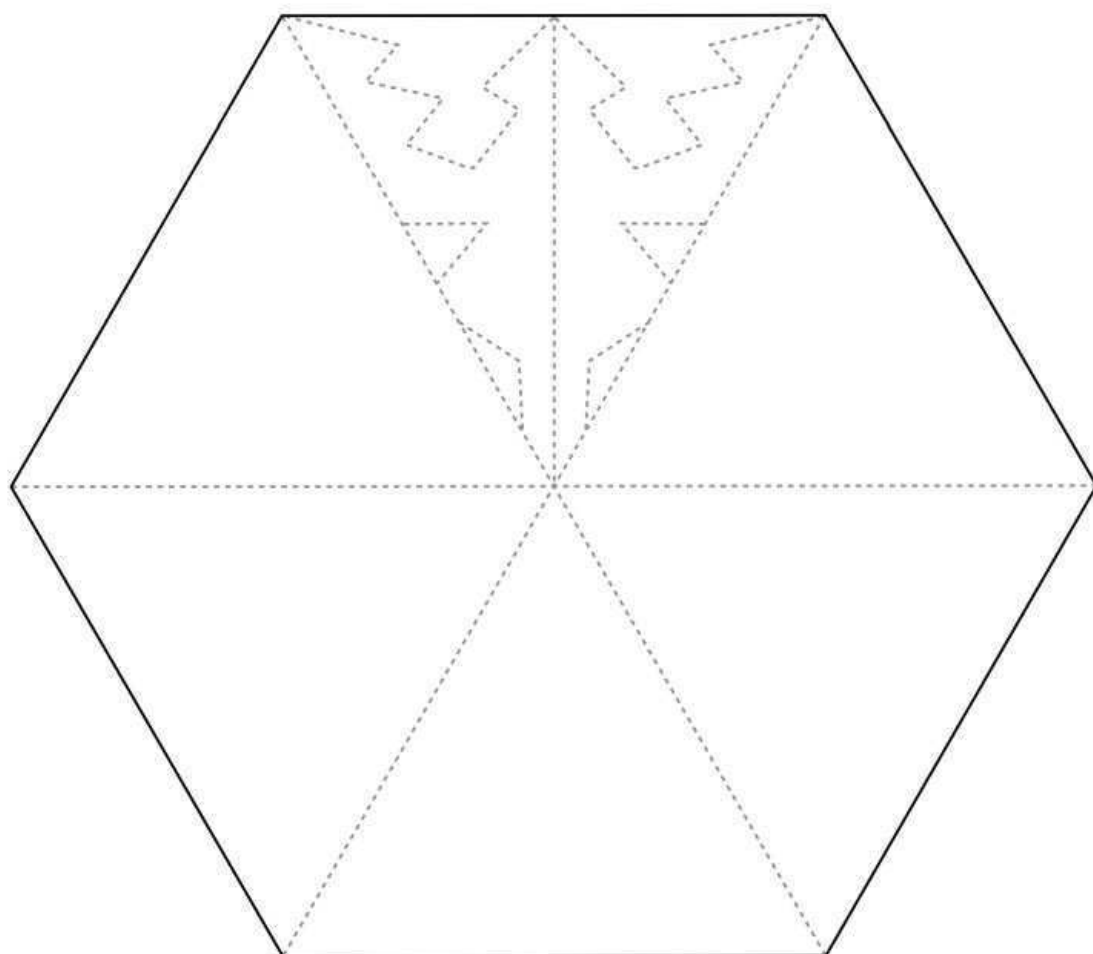
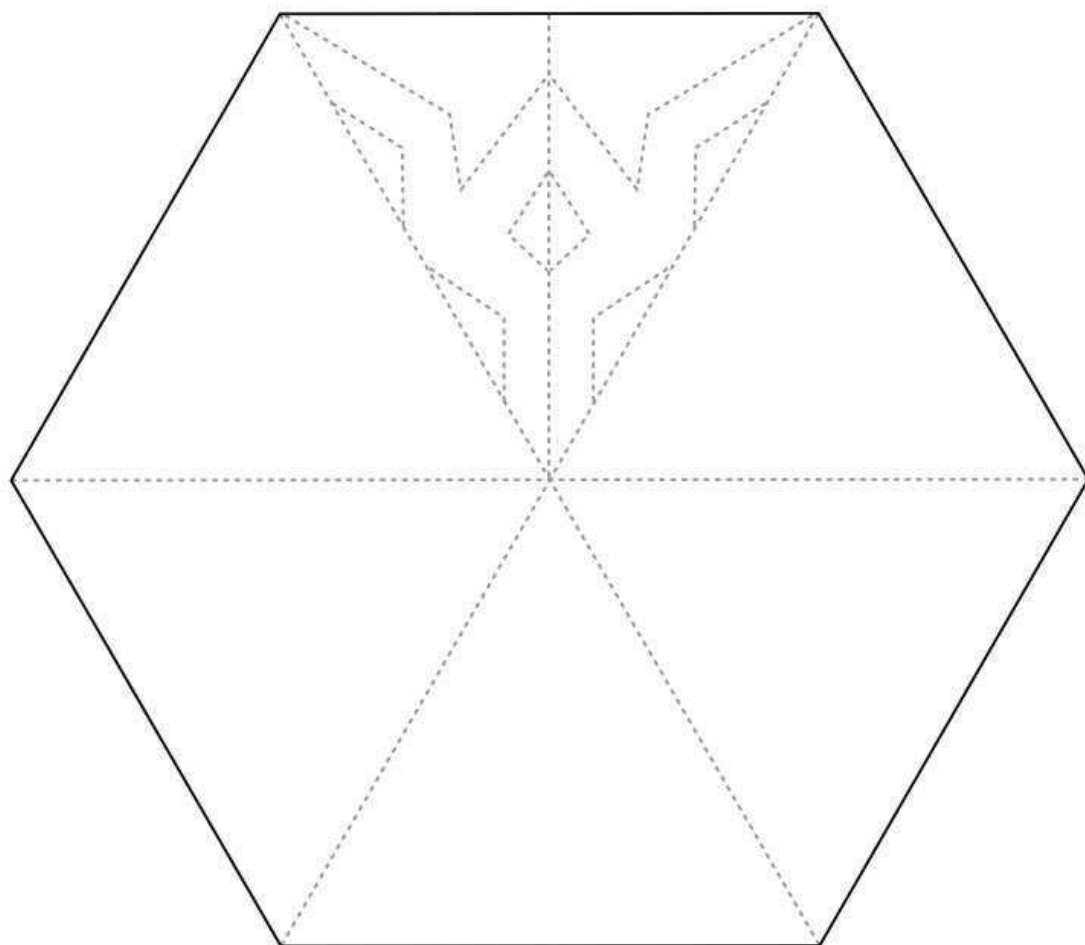
 영상을 보고 종이를 오려 눈꽃은 만들어봅시다.

영상 내용	코드
<p>■ '눈꽃 만들기' 영상</p> <p>https://youtu.be/UBWxky9mLac</p> <p>[출처] 유튜브 '별별샘 무지개교실'</p>	

 눈꽃송이 노래를 불러봅시다.

영상 내용	코드
<p>■ '눈꽃송이 노래' 영상</p> <p>https://youtu.be/joWW6tqffak</p> <p>[출처] 유튜브 'Unistella Kids'</p>	





비행기, 나비야



오카리나의 운지법을 생각하면서 '비행기' 동요를 연주해 보세요.

영상 내용	코드
<p>■ '비행기' 동요 쉽게 따라하기</p> <p>https://www.youtube.com/watch?v=hv1b-j1DhKQ</p> <p>출처: 유튜브 '친절한음악샘'</p>	

비행기

미 레 도 레 미 미 미

레 레 레 미 미 미

미 레 도 레 미 미 미


레 레 미 레 도

연습





오카리나의 운지법을 생각하면서 '나비아' 동요를 연주해 보세요.

영상 내용	코드
<p>■ '나비아' 동요 쉽게 따라하기</p> <p>https://youtu.be/ijTk35NRpAU</p> <p>출처: 유튜브 '친절한음악샘'</p>	

나비아


 솔 미 미 파 레 레 도 레 미 파 솔 솔 솔


 솔 미 미 미 파 레 레 도 미 솔 솔 미 미 미


 레 레 레 레 레 미 파 미 미 미 미 미 파 솔


 솔 미 미 파 레 레 도 미 솔 솔 미 미 미

연습



1. 음(소리) : 목, 훈(뜻) : 나무

木
나무 목

2. 음(소리) : 림, 훈(뜻) : 수풀

林
수풀 림

※ 따라 쓰기

一 十 才 木

木	木	木	木	木	木
나무 목	나무 목	나무 목	나무 목	나무 목	나무 목

一 十 才 才 木 木 木 林

林	林	林	林	林	林
수풀 림	수풀 림	수풀 림	수풀 림	수풀 림	수풀 림

※ 스스로 쓰기

木					
나무 목					

林					
수풀 림					