

주간 학습안내(12월 21일 ~ 12월 25일)

소룡초등학교 1학년 반 이름 :

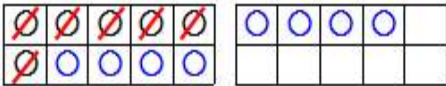
날짜	교시	교과	학습 주제	학습 내용	교과서 및 활동지	확인(0,X)	
						학생	합모
12/21 (월)	등교수업						
12/22 (화)	1	국어	가장 쓰고 싶은 일을 일기로 쓰기	- 가장 쓰고 싶은 일을 일기로 쓰기 - 단원 정리	국어 250~253쪽		
	2	겨울	눈사람을 만들어요.	- 여러 가지 재료로 눈사람 만들기 - '꼬마 눈사람' 노래 부르기	겨울 108~111쪽		
	3	수학	뽕샘을 해 볼까요	- (십몇)-(몇) 복습하기	활동자료 ①		
	4	겨울	겨울 숨은 그림 찾기	- 겨울 숨은 그림 찾기	활동자료 ②		
	5	창체	독서활동	- '구합니다. 완벽한 애완동물' 독서활동하기	활동자료 ③		
12/23 (수)	1	국어	만화를 보고 재밌는 장면 말하기	- 만화 영화를 보고 재미있는 장면 말하기	국어 254~259쪽		
	2	수학	뽕샘을 해 볼까요(3)	- 뽕샘을 해 볼까요(3)	수학 130~131쪽, 수학익힘 92~93쪽		
	3	국어	받아쓰기	- 받아쓰기 3번씩 쓰기	받아쓰기 쓰기노트		
	4	겨울	크리스마스 장식품 만들기	- 크리스마스 장식품 만들기	활동자료 ④		
	5						
12/24 (목)	등교수업						
12/25 (금)	크리스마스						



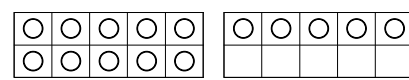
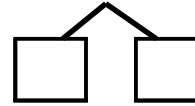
보기와 같은 방법으로 뺄셈을 하세요.

<보기>

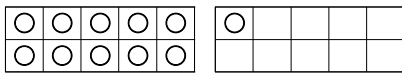
(1) $16 - 7 = \square$



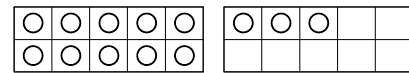
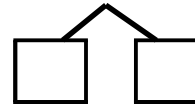
(2) $15 - 7 = \square$



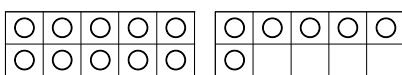
(3) $11 - 4 = \square$



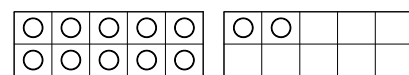
(4) $13 - 6 = \square$



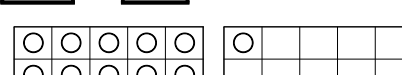
(5) $16 - 8 = \square$



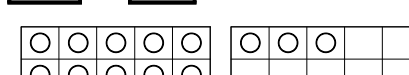
(6) $12 - 4 = \square$



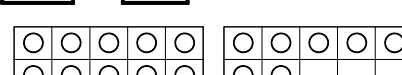
(7) $11 - 7 = \square$



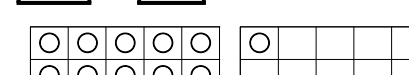
(8) $13 - 8 = \square$



(9) $17 - 8 = \square$

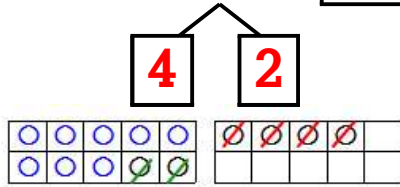


(10) $11 - 5 = \square$

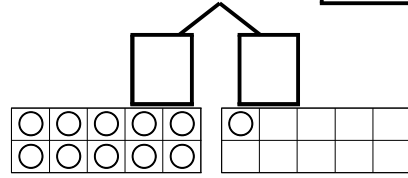


<보기>

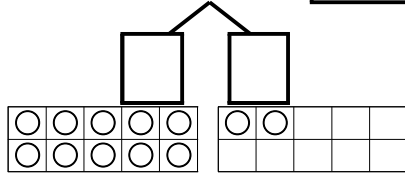
(1) $14 - 6 = \boxed{8}$



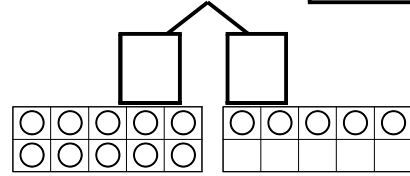
(2) $11 - 3 = \boxed{}$



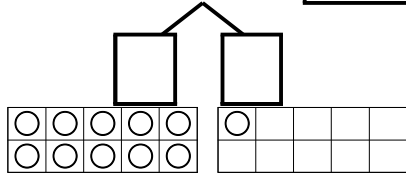
(3) $12 - 5 = \boxed{}$



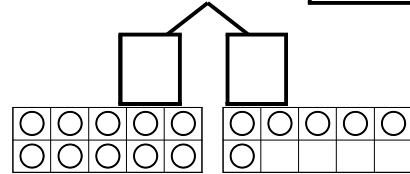
(4) $15 - 7 = \boxed{}$



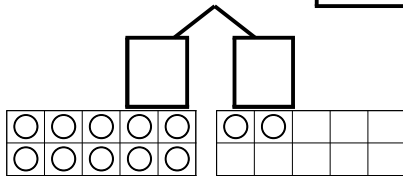
(5) $11 - 4 = \boxed{}$



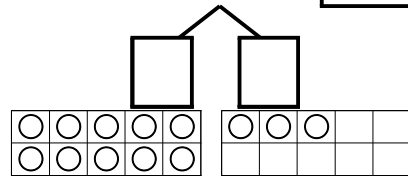
(6) $16 - 8 = \boxed{}$



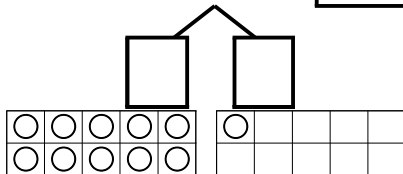
(7) $12 - 9 = \boxed{}$



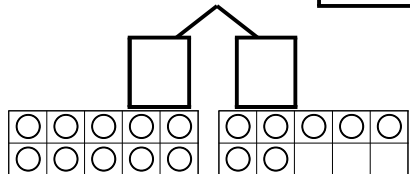
(8) $13 - 6 = \boxed{}$



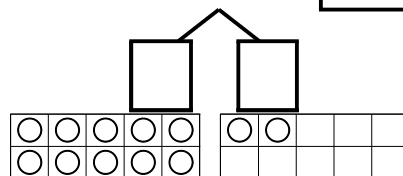
(9) $11 - 7 = \boxed{}$



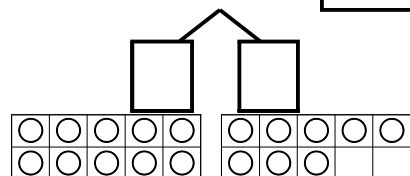
(10) $17 - 9 = \boxed{}$



(11) $12 - 9 = \boxed{}$



(12) $18 - 9 = \boxed{}$



겨울 숨은그림찾기

그림 속에 숨어 있는 그림을 찾아봅시다.



소금통



물고기



종




빗



바나나



숟가락



포크



칫솔



꽃



v자 빗



체리



당근



왕관



음표



국자



그림 속에 숨어 있는 그림을 찾아봅시다.



05634



닭



촛불



깃털



버섯



초승달



유령



포크



연필



양말



액자

술가락



나뭇잎



조개



땅콩




피자 조각



고래



'구합니다! 완벽한 애완동물'을 읽어 봅시다.

영상 내용	코드
<p>■ '구합니다! 완벽한 애완동물' 영상</p> <p>https://youtu.be/4hf8m-O9VpY</p> <p>[출처] 유튜브 '예인유치원 경산'</p>	



'구합니다! 완벽한 애완동물'의 내용을 떠올리며 빈칸에 알맞은 말을 넣어 봅시다.

(1) 이야기 제목:

구	합	니	다	!		완	벽	한		애	완	동	물
---	---	---	---	---	--	---	---	---	--	---	---	---	---

(2) 첫 번째 이야기 주인공의 이름은? _____

(3) 두 번째 이야기 주인공의 이름은? _____



내가 키우고 싶은 애완동물 광고를 만들어 봅시다. 그 동물의 장점도 적어주세요.



영상을 보고 크리스마스 장식품을 만들어봅시다.

영상 내용	코드
<p>■ '크리스마스 장식품 꾸미기' 영상</p> <p>https://youtu.be/K5-kpRGJ6vM</p> <p>[출처] 유튜브 '꿈틀이'</p>	