

주간 학습안내(1월 18일 ~ 1월 21일)

소룡초등학교 1학년 반 이름 :

날짜	교시	교과	학습 주제	학습 내용	교과서 및 활동지	확인(0,X)	
						학생	학부모
1/18 (월)	등교수업						
1/19 (화)	1	겨울	겨울 숨은그림찾기	- 겨울 그림에서 숨은 그림 찾기	활동자료 ①		
	2	수학	2학기 배운 내용 정리	- 2학기에 배운 내용 정리하기	활동자료 ②		
	3	창체	상상하여 그리기	- 상상 드로잉북 그림 중 하고 싶은 그림 골라 그리기	상상 드로잉북		
	4	창체	독서활동	- ‘여우지만 호랑이입니다’ 읽기	활동자료 ③		
1/20 (수)	등교수업						
1/21 (목)	1	창체	겨울방학 알차게 보내기	- 겨울방학 좋은 습관 만들기	활동자료 ④		
	2	창체	2학기 종업식	- 겨울방학 안전수칙 - 1학년 2학기 종업식	활동자료 ⑤		

겨울 숨은그림찾기

그림 속에 숨어 있는 그림을 찾아봅시다.



양말

버터 나이프



그믐달



당근



서양 배



피자 조각



바나나




바늘

낚시 바늘



연필



왕관

칫솔



책



압정



그림 속에 숨어 있는 그림을 찾아봅시다.



압정



낚시바늘



칫솔



파이 조각



크레용



아이스크림



촛불



청소 솔



종



연필

그림 붓



도토리



조각 케이크

1. 가장 큰 수부터 순서대로 쓰세요.

83

29

55

74

96

40

(

)

2. 다음의 숫자 카드 중에서 세 개의 홀수를 골라 ○를 그리고, 더해 봅시다.

1

2

3

5

6

8

$$\square + \square + \square = \square$$


3. 다음의 덧셈과 뺄셈을 해 봅시다.


$$\begin{array}{r} 37 \\ + 10 \\ \hline \end{array}$$

$$\begin{array}{r} 54 \\ + 22 \\ \hline \end{array}$$

$$\begin{array}{r} 88 \\ - 45 \\ \hline \end{array}$$

$$\begin{array}{r} 92 \\ - 52 \\ \hline \end{array}$$

4. 그림에서  ,  ,  모양을 찾아 수를 세어 보세요.



모양:

개



모양:

개



모양:

개

5. 다음의 덧셈 결과가 같은 것끼리 연결해 봅시다.

4 + 6 + 5

•

3 + 7 + 7

•


7 + 2 + 8

•

5 + 5 + 5

•

6. 그림을 보고 □ 안에 알맞은 수를 써 넣고, 시계를 완성하여 봅시다.



□

시에 친구와 시소를 탔고, 4시 30분에 일기를 썼습니다.
~~~~~

7. 10을 만들 수 있는 수를 넣어, 덧셈을 해결해 봅시다.

5 + 9 = □

□

4

5 + 9 = □

□

□

8. 서로 다른 방법으로 뺄셈을 해결해 봅시다.

15 - 7 = □

10


□

15 - 7 = □

□

2

'여우지만 호랑이입니다'을 읽어 봅시다.

| 영상 내용                                                                                                                                                           | 코드                                                                                  |
|-----------------------------------------------------------------------------------------------------------------------------------------------------------------|-------------------------------------------------------------------------------------|
| <p>■ '여우지만 호랑이입니다' 영상</p> <p><a href="https://www.youtube.com/watch?v=YA0VBJ-vNgk">https://www.youtube.com/watch?v=YA0VBJ-vNgk</a></p> <p>[출처] 유튜브 '친절한코코쌤'</p> |  |

'여우지만 호랑이입니다'의 내용을 떠올리며 빈칸에 알맞은 말을 넣어 봅시다.

(1) 이야기 제목:

여우지만 호랑이입니다

(2) 갑자기 비가 내려 그만 다시 여우로 돌아오고 친구들도 가버렸어요.  
여우의 마음은 어떨까요?


(3) 다람쥐는 여우에게 뭐라고 이야기 해줬나요?




내가 변신을 한다면 되고 싶은 것은 무엇인지 그려보세요. 이유도 적어주세요.

## 겨울방학 좋은 습관만들기

‘좋은 습관, 나쁜습관’ 영상을 봅시다.

| 영상 내용                                                                                                                          | 코드                                                                                  |
|--------------------------------------------------------------------------------------------------------------------------------|-------------------------------------------------------------------------------------|
| <p>■ ‘좋은 습관 나쁜습관’ 영상</p> <p><a href="https://youtu.be/UVLE7uUp53w">https://youtu.be/UVLE7uUp53w</a></p> <p>[출처] 유튜브 ‘지니키즈’</p> |  |

좋은 습관 만들기 계획표를 완성시켜봅시다.

## 계획표 쓰는 방법

1. 겨울방학에 스스로 지킬 수 있는 좋은 습관을 정해봅시다.  
공부습관, 독서습관, 취미, 운동습관에서 1개씩 써보세요.  
(2개 적어도 괜찮아요)  
**꼭!! 자기가 스스로 지킬 수 있는 약속만 해요!**
2. 이 습관 달력을 **온 가족들이 같이 볼 수 있는 곳에** 붙여놓으세요.  
(예시: 냉장고 문, 방문 앞 등등)
3. 1월 24일(일)부터  
하루하루 자기가 실천한 **습관에 맞는 색깔을 동그라미에 색칠**합니다.  
※ 선택사항: 가족과 같이 의논하여 한달 습관달력을 완성했을 때  
소원권 하나 얻기를 해 보세요.  
습관 만들기를 얼른 완성시키고 싶을거예요~
4. **2월 27일까지 습관달력을 완성**해보고 겨울방학 생활을 되돌아봅시다.



**습관 달력** 위의 약속을 잘 지켰다면 색칠하세요!


[illegible]



## 1학년 2학기 종업식




'겨울방학 안전수칙' 동영상을 봅시다.

| 영상 내용                                                                                                                         | 코드                                                                                  |
|-------------------------------------------------------------------------------------------------------------------------------|-------------------------------------------------------------------------------------|
| <p>■ '겨울방학 안전수칙' 영상</p> <p><a href="https://youtu.be/XdYmXMxc0LM">https://youtu.be/XdYmXMxc0LM</a></p> <p>[출처] 유튜브 '똑지나쌤'</p> |  |



'겨울방학 안전수칙 퀴즈'를 풀어봅시다.

| 영상 내용                                                                                                                            | 코드                                                                                   |
|----------------------------------------------------------------------------------------------------------------------------------|--------------------------------------------------------------------------------------|
| <p>■ '겨울방학 안전수칙 퀴즈' 영상</p> <p><a href="https://youtu.be/oZtAS6r95I4">https://youtu.be/oZtAS6r95I4</a></p> <p>[출처] 유튜브 '초미인쌤'</p> |  |



2학년이 되었을 때의 다짐을 적어봅시다.

## 〈 2학년이 되서는 〉

(예시: 나는 학교 갈 준비를 스스로 할거예요.)

1. 나는

2. 나는

3. 나는