

활동자료

1

통합[봄] 2. 도란도란 봄 동산 (봄 78~79쪽 )

## 새싹과 친구되어

날짜

5월 18일 3교시



교과서를 보며 노래를 따라 불러 봅시다.

영상 내용	코드
<p>■ '쑥쑥 자라라' 노래 음악 <a href="https://www.youtube.com/watch?v=5ABQEcWbKeU">https://www.youtube.com/watch?v=5ABQEcWbKeU</a> [출처] 유튜브</p>	



손뼉을 치며 노래를 다시 불러 볼까요?

	■	■	■	■	■		■	■	■	
시	루	안	에	예	뽀		콩	들	이	

활동자료

2

창의적체험활동 <동아리>


## 공기놀이

날짜

5월 18일 4교시




<초급>코끼리코 공기놀이를 보고 따라해 보세요.

영상 내용	코드
<p>■ 코끼리코 공기놀이</p> <p><a href="https://www.youtube.com/watch?v=nEaO-VEinbw">https://www.youtube.com/watch?v=nEaO-VEinbw</a></p> <p>[출처] 유튜브</p>	



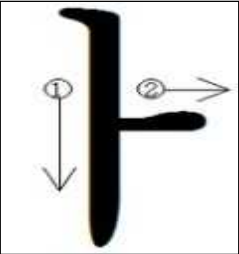
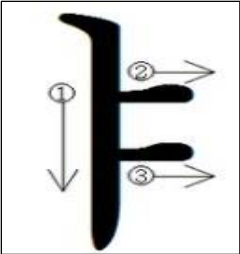
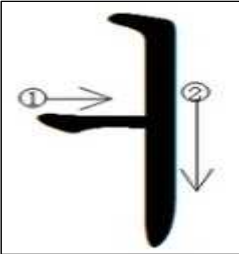
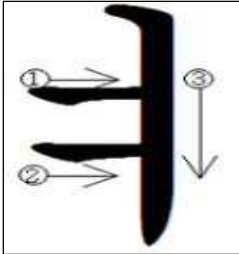
<중급>공기놀이를 보고 따라해보세요

영상 내용	코드
<p>■ 공기놀이</p> <p><a href="https://www.youtube.com/watch?v=vKLqUZSMBI8&amp;t=75s">https://www.youtube.com/watch?v=vKLqUZSMBI8&amp;t=75s</a></p> <p>[출처] 유튜브</p>	




연습을 한 후 가족과 함께 놀이해 보세요



 ㅏ	 ㅑ	 ㅓ	 ㅕ		
ㅏ, ㅑ, ㅓ, ㅕ를 큰 소리로 읽으면서 써 보세요.					
ㅏ					
ㅑ					
ㅓ					
ㅕ					
ㅏ, ㅑ, ㅓ, ㅕ가 들어간 낱말을 쓰거나 그림으로 나타내어 보세요.					

# 새싹과 꽃

나비노래를 들어봅시다.

영상 내용	코드
<p>■ 나비노래</p> <p>[출처] 인디스쿨</p>	

새싹과 꽃이 자라는 모습을 상상하며 노래를 따라 불러 보세요.

## 나비 노래

희고 노란 꽃나비  
봄바람 타고서  
꽃무리를 모아서  
꽃동산 꾸미네

민들레꽃 방긋이  
꽃나비 보고서  
이리 놀러 오라고  
손짓을 합니다.

박수를 치며 노래를 따라 불러 보세요

											
희	-	고	노	-	란	꽃	-	나	비	-	-
											
봄	바	람	타	-	고	서	-	-	-	-	-

# 새싹과 꽃



나비노래를 몸으로 표현해 보세요.



봄 이야기를 몸으로 표현해 보세요.

1	봄이 왔어요. 반짝반짝 해가 비추고 있어요.	2	땅속에 뿌리를 내리고, 으라차차! 흙 밖으로 얼굴을 내밀어요.
3	해가 더 따뜻하게 비추니까 새싹은 쑥쑥 잘 자라요.	4	꽃이 바람에 살랑살랑 흔들리며 춤을 추네요.

노란 꽃, 분홍 꽃들이 이 나무, 저 나무에서 뽕뽕 뽕뽕 피어납니다.	나뭇가지 사이로 진달래꽃이 살며시 얼굴을 내밀기 시작합니다.