


## 주간 학습안내(10월 5일 ~ 10월 9일)

소룡초등학교 1학년 반 이름 :

날짜	교시	교과	학습 주제	학습 내용	교과서 및 활동지	확인(0,X)	
						학생	합모
10/5 (월)	등교수업						
10/6 (화)	1	국어	여러 개의 문장으로 표현하기	- 여러 개의 문장으로 표현하기	국어 78~79쪽, 국어활동 29~31쪽		
	2	가을	할머니, 할아버지 댁에 왔어요	- 추석을 준비하는 모습 살펴보기 - 고향에 가는 마음으로 놀이하기	가을 96~103쪽		
	3	수학	뿔셈하기	- 뿔셈을 가로셈, 세로셈으로 풀기	활동자료 ①		
	4	국어	받아쓰기 연습	- 받아쓰기 6급 국어노트에 3번 쓰기	받아쓰기 급수표		
	5	가을	가을 숨은그림찾기	-가을 그림을 보고 숨은그림찾기	활동자료 ②		
10/7 (수)	1	국어	받침에 주의해 문장 쓰기	- 받침에 주의해 문장 쓰기	국어 80~81쪽		
	2	수학	뿔셈을 해 볼까요	- 뿔셈을 해 볼까요(3)	수학 50~51쪽, 수학익힘 34~35쪽		
	3	국어	문장부호의 쓰임	- 동화를 듣고 알맞은 문장부호 쓰기	활동자료 ③		
	4	가을	추석에 먹은 음식	- 추석에 먹은 음식을 그려보고 음식 먹는 종이인형 만들어보기	활동자료 ④		
	5	가을					
10/8 (목)	등교수업						
10/9 (금)	한글날						

# 뺄셈을 해 볼까요

 가로셈을 세로셈으로 풀 수 있어요. 아래 문제들을 세로셈으로 바꿔보세요.

$$16 - 3 = 13 \quad \rightarrow$$

	십	일
	1	6
-		3
	1	3

위의 보기처럼 **십**의 자리와 **일**의 자리를 구별하여 씁니다.

$$57 - 4 =$$

	5	7
-		4
	5	3

$$65 - 2 =$$

-		

$$36 - 4 =$$

-		

$$58 - 3 =$$

-		

$$79 - 1 =$$

-		

$$26 - 5 =$$

-		

$$41 - 1 =$$

-		

$$19 - 8 =$$

-		

 문제를 계속 풀어보세요.

$$20 - 10 = 10$$

→

	십	일
	2	0
-	1	0
	1	0

위의 보기처럼 **십**의 자리와 **일**의 자리를 구별하여 씁니다.

$$50 - 40 =$$

	5	0
-	4	0
	1	0

$$60 - 20 =$$

-		

$$30 - 20 =$$

-		

$$50 - 30 =$$

-		

$$70 - 10 =$$

-		

$$80 - 50 =$$

-		

$$40 - 10 =$$

-		

$$60 - 40 =$$

-		

# 가을 숨은그림찾기

그림 속에 숨어 있는 그림을 찾아봅시다.



먹다 남은



숟가락



칫솔



컵



그림붓



연필



공책



하트



야구글러브



피자조각



생강 쿠키



양말



물고기



바나나



그림 속에 숨어 있는 그림을 찾아봅시다.



하트




깃발



장갑



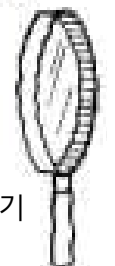
컵



돛단배



칫솔



치마



조각파이



물고기



깃털



당근



미술붓

편지봉투



손전등

돋보기



# 문장 부호의 쓰임




‘1학년이 나가신다’ 책을 들어봅시다.

영상 내용	코드
■ 그림책 ‘1학년이 나가신다.’ 영상	



이야기를 읽으며 알맞은 문장 부호를 넣어봅시다.



난 1학년이거든.

켄은 책가방을 고쳐 메며 말했어요.



이것 보라고, 반짝반짝 반들반들 멋있는 내 책가방.

켄은 가슴을 짹 펴고 팔을 힘차게 휘저으며  
뺑뺑뺑 호루라기를 불면서 걸어갔어요.



미안, 미안, 할짝아. 나랑 산책 갈래?

할짝이는 움찔하면서도 켄의 얼굴을  
아이스크림 핥듯이 할짝거렸어요.







켄은 책가방을 고쳐 메려고 했어요.

어, 책가방이 없어!

켄은 생각했어요.

## 추석에 먹은 음식



				
फल				