

자음을 써 보아요



‘ㄱ’ ~ ‘ㅎ’ 까지 순서에 맞게 써 보세요. (출처: 인디스쿨)

ㄱ	ㄱ	ㄱ	ㄴ	ㄴ	ㄴ
ㄱ	ㄱ	ㄱ	ㄴ	ㄴ	ㄴ
기역	기역	기역	니은	니은	니은
ㄷ	ㄷ	ㄷ	ㄹ	ㄹ	ㄹ
ㄷ	ㄷ	ㄷ	ㄹ	ㄹ	ㄹ
디귤	디귤	디귤	리을	리을	리을
ㅁ	ㅁ	ㅁ	ㅂ	ㅂ	ㅂ
ㅁ	ㅁ	ㅁ	ㅂ	ㅂ	ㅂ
미음	미음	미음	비읍	비읍	비읍
ㅅ	ㅅ	ㅅ	ㅇ	ㅇ	ㅇ
ㅅ	ㅅ	ㅅ	ㅇ	ㅇ	ㅇ
시옷	시옷	시옷	이응	이응	이응
ㅈ	ㅈ	ㅈ	ㅊ	ㅊ	ㅊ
ㅈ	ㅈ	ㅈ	ㅊ	ㅊ	ㅊ
지읒	지읒	지읒	치읓	치읓	치읓
ㅋ	ㅋ	ㅋ	ㄷ	ㄷ	ㄷ
ㅋ	ㅋ	ㅋ	ㄷ	ㄷ	ㄷ
키읔	키읔	키읔	티을	티을	티을
ㅍ	ㅍ	ㅍ	ㅎ	ㅎ	ㅎ
ㅍ	ㅍ	ㅍ	ㅎ	ㅎ	ㅎ
피읖	피읖	피읖	히읇	히읇	히읇

여러 가지 모양 색칠하기



그림을 보고 각각의 도형에 맞는 색을 색칠해봅시다.



파랑




회색




흰색



노랑



빨강



모음자 쓰기



‘아’ ~ ‘이’ 까지 순서에 맞게 예쁘게 써 보세요. (출처: 인디스쿨)

ㅏ	ㅏ	ㅏ	ㅏ	ㅑ	ㅑ	ㅑ	ㅑ
아	아	아	아	야	야	야	야
ㅓ	ㅓ	ㅓ	ㅓ	ㅕ	ㅕ	ㅕ	ㅕ
어	어	어	어	여	여	여	여
ㅗ	ㅗ	ㅗ	ㅗ	ㅛ	ㅛ	ㅛ	ㅛ
오	오	오	오	요	요	요	요
ㅜ	ㅜ	ㅜ	ㅜ	ㅠ	ㅠ	ㅠ	ㅠ
우	우	우	우	유	유	유	유
ㅡ	ㅡ	ㅡ	ㅡ	ㅣ	ㅣ	ㅣ	ㅣ
의	의	의	의	이	이	이	이




‘너는 어떤 씨앗이니’ 동영상 시청 후 꿈을 이루기 위해 필요한 노력과 나의 꿈을 적어봅시다.




나의 장점을 알고 꿈을 이루기 위해 노력해봅시다.

필요한 노력




나의 꿈



지금



20년 뒤

 내가 잘 하는 것	
 내가 좋아하는 것	