


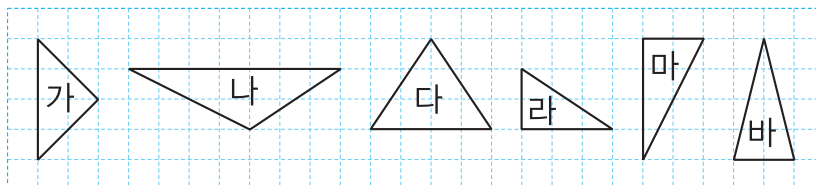


# 직각삼각형을 알아볼까요



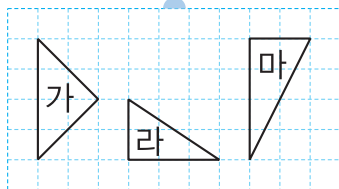
활동

## 1 삼각형을 어떻게 분류했는지 살펴봅시다.

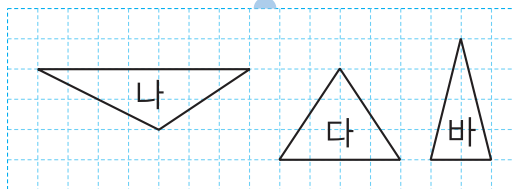


분류 기준

그렇다

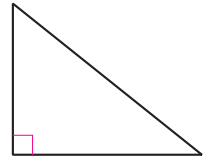


그렇지 않다



- 분류 기준을 말해 보세요.
- ‘그렇다’로 분류한 도형의 이름을 지어 보세요.

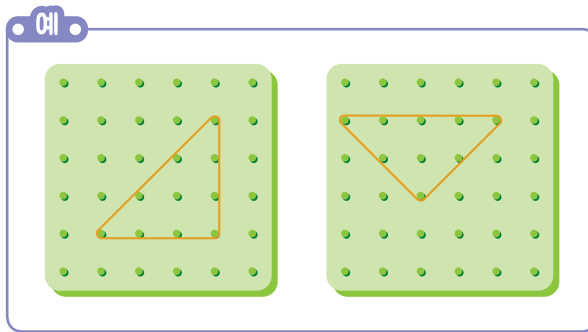
한 각이 직각인 삼각형을 **직각삼각형**이라고 합니다.




활동

## 2 도형판에 직각삼각형을 만들고, 점 종이에 옮겨 그려 봅시다.

- 도형판에 직각삼각형을 만들어 보세요.



- 만든 직각삼각형을 점 종이에 그려 보세요.



2

작과 함께

적적

## 1 칠교판으로 여러 가지 직각삼각형을 만들어 보세요.

