

# 20년 후 떠나는 나만의 해외여행

6215 전시은

# 목차

1. 캐나다를 대표하는 것
2. 캐나다 위치.땅 크기
3. 캐나다 인구분포도
4. 캐나다 지형적특징
5. 캐나다의 독특한 문화
6. 캐나다와 우리나라의 관계
- 7.캐나다 지폐
8. 여행목적
9. 여행 계획

# 캐나다를 대표하는 것

캐나다 국기:메이플 리프 플래그(Maple Leaf Flag)



캐나다 수도: 오타와

캐나다의 기타 상징물:설탕단풍나무,아메리카비버



# 캐나다 위치.땅 크기

캐나다 경위도:서경95' 00', 북위:60' 00'

캐나다의 면적: 9,984,670km<sup>2</sup>


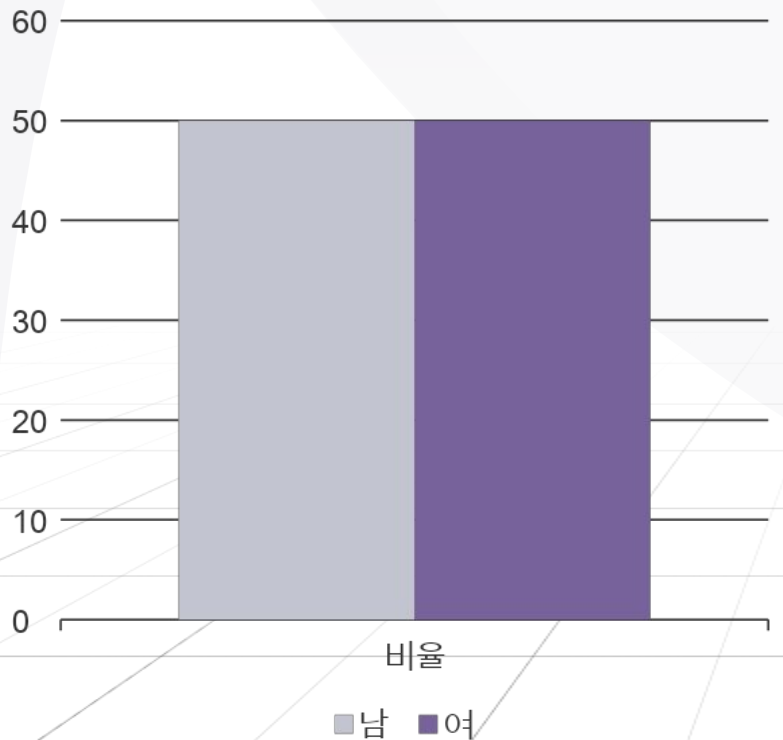
◦대한민국의 약 99.5배 정도

캐나다



# 캐나다 인구분포도

캐나다 인구 수: 3,774만 2,157명 (세계 39위)



# 캐나다의 지형적 특징

캐나다는 고위도 지역에 치우쳐 있기 때문에 기후는 거의 냉대기후에 속한다.

그 중에서 기후가 좋은 곳은 세인트로렌스강 유역과 5대호 부근 및 태평양 연안의 남부이다.

이들 지역에 대부분의 주민이 몰려 살며, 가장 잘 개척되어 많은 도시들이 있다.

# 캐나다의 독특한 문화

전통의상 : 캐나다는 오랜 영국의 식민지였기 때문에 전통 옷이 따로 없다.

대표음식 : 푸틴

사용언어 : 프랑스어 , 영어



# 우리나라와의 관계

- 캐나다는 1950년 6.25 전쟁 때 유엔군으로 참전
- 1963년 외교관계를 맺으며 여러 무역 협정과 기술 협력 협정, 비자 면제 협정 등을 체결
- 1998년 같은 해에 대한민국과 함께 동계,하계 올림픽을 개최



# 캐나다 화폐

·캐나다 지폐 종류

·\$100-갈색 , \$50-빨간색 , \$20-초록색 , \$10-보라색  
\$5-파란색 있다.

·화폐 위조를 막기 위해 지폐에 2개의 투명한 부분과  
홀로그램이 있다.



# 여행 목적

- 캐나다에 가서 캐나다의 전통음식도 먹어보고 사람들이 생활하는 집 , 등을 살펴보고 싶다.
- 여러 유명한 관광지들을 방문해보며 휴식을 하고 싶다.

# 여행 시 주의할 점

- 심야나 새벽시간에는 외출을 자제하는 것이 안전하다.
- 밤에 걸을 때에는 밝거나 번화한 거리를 선택하고,  
공원처럼 고립된 지역은 피한다.
- 여권, 귀중품이 들어있는 가방은 차내에 두지 말고 직접  
휴대하기

# 여행 준비물

- 여권
- 옷
- 돈 (달러)
- 핸드폰



# 1일차

- 오후1시에 대한리무진을 타고 인천공항으로 출발  
(3시간 소요) (3만 3,000원)
- 오후4시쯤 인천공항에 도착
- 오후6시 20분에 벤쿠버 국제공항으로 가는 비행기 탑승  
(비행기표:1,103,999원)

## 2일차

- 오전 11시 20분에 벤쿠버 국제공항 도착 (10시간 소요)
- 벤쿠버 국제 공항에서 10.2km 떨어져 있는  
JW 메리어트 파크 벤쿠버 호텔로 이동 ( 20분 소요)

(호텔 가격: 270,811원 )



## 2일차

- 12시에 호텔에 짐을 풀고 호텔 근처에 있는 예일타운에 가서 근처 둘러 보기 (8분 소요)
- 둘러 보다가 The Parlour Yaletown 이라는 피자 가게에서 피자 먹기 (1만 2,020원)





## 2일차

- 피자를 먹고 호텔로 돌아와 잠시 휴식
- 저녁에 개스타운에 방문해서 증기시계 등을 관광  
(15분 소요)
- Flying Pig에 가서 송아지 고기  
볶음밥 먹고 호텔로 돌아오기  
(22,343원)





# 3일 차

- 아침 8시에 일어나기
- 호텔에서 조식 먹기
- 퀸 엘리자베스공원 둘러보기  
(온실 입장료 : 4,284원) (9분 소요)
- 시즌스 레스토랑에서 연어햄버거 먹기  
(연어햄버거 : 1만 7,137원)




# 3일차

- 점심을 먹고 벤쿠버 아쿠아리움 방문하기 (12분 소요)  
(입장료 : 3만 8,845원)
- 아쿠아리움을 둘러보고 호텔로 돌아가서 쉬기
- 호텔에서 석식 먹기



# 4일차

- 아침 10시에 일어나기
- 호텔에서 조식을 먹고 체크아웃 하기
- 벤쿠버 국제 공항으로 가기(20 소요)
- 12시 55분 비행기를 타고 캘거리 가기 (1시간 30분 소요)
- 캘거리 국제 공항에서 버스를 타고 호텔 가기 (2시간 소요)
- 페어몬트 샤토레이크 루이스 호텔에서 쉬기  
(호텔 : 365,798원)



# 5일 차

- 7시에 일어나서 조식 먹기
- 레이크 루이스 관광
- 로키산맥의 콜롬비아 아이스필드 관광,설상차 탑승  
(설상차 : 6만 156원)



# 5일차

- 주변 편의점 2층에서 라면 먹기
- 레이크 루이스로 돌아와서 카누 타기 (카누 : 3만 4,528원)
- 카누를 타고 나서 주변에 있는 빌 페이토즈 카페에  
가서 간단한 간식 먹기
- 호텔에 돌아와서 잠시 휴식
- 저녁에 호텔에서 석식 먹기





# 6일차

·아침 7시에 일어나기



·로키산맥에 가서 헬기투어 하기 (헬기 투어 : 15만 5,377원)

·캔모어에 있는 Mii shushi and bbq 라는 곳에 가서  
순두부찌개 먹기 (순두부찌개 : 1,5000원)

·밴프 국립공원으로 가기 (입장료 : 8,459원)

·밴프 곤돌라 탑승하기 (4만 3,160원)



# 6일차

·곤돌라 탑승 후 밴프 국립공원 관광 하기

·국립공원 관광 후 호텔로 돌아가기

·호텔에서 휴식

·휴식 후 주변에 있는 빌 페이토즈 카페에 파스타 먹기  
(파스타 : 1만 358원)



# 7일차

- 아침 8시에 일어나서 짐 정리를 하기
- 12시에 체크인 하기
- 체크인 하고 캐리어 국제 공항으로 가기 (2시간 소요)
- 4시 20분 비행기를 타고 한국으로 가기
- 오전 2시 20분에 인천공항 도착
- 대한 리무진을 타고 집으로 가기



# 여행 비용

- 버스 비용 : 66,000원
- 비행기 비용 : 1,201,451원
- 호텔 비용 : 2,599,945원
- 식비 및 관광 비용 : 419,204원
- 총 : 4,286,600원



감사합니다.

6215전시은