



5월 14일(목)	2학년 원격 수업 계획	관촌초등학교
-----------	--------------	--------

구분		1교시	2교시	3교시	4교시	5교시
5.14 (목)	교과	국어	통합(즐거)	수학	통합(바)	통합(즐거)
	단원 (차시)	2. 자신 있게 말해요 (8/10)	봄1-알쏭달쏭 나 (31/40)	2. 여러 가지 도형 (7/11)	봄1-알쏭달쏭 나 (32/40)	봄1-알쏭달쏭 나 (33/40)
	교과서	39~42쪽	56~57쪽	48~49쪽	58~59쪽	60~61쪽
	학습주 제	글을 읽고 떠오르 는 생각을 자신 있게 말하기	EBS 2TV 라이브 특강 (9:30~10:00)	EBS 2TV 라이브 특강 (10:30~11:00)	꿈을 띄우기	우리들의 꿈
	학습활 동	<ul style="list-style-type: none"> 글을 읽고 동물 들을 도울 수 있 는 방법 생각하기 생각을 가족에 게 이야기하기 	<ul style="list-style-type: none"> 미래의 나의 모 습 부모님께 소개 하기 	<ul style="list-style-type: none"> 긴 줄이나 끈을 이용하여 혼자, 2 명 또는 3명이 여러 가지 도형 만들어 보기 	<ul style="list-style-type: none"> 꿈 풍선 만들기 꿈 풍선 띄우기 	<ul style="list-style-type: none"> 꿈을 몸으로 표 현해보기
	자기주 도학습 활동				 학습꾸러미 활용	 학습꾸러미 활용
학생 확인 (각 수업을 듣 거나 활동한 후 ○표 해주세요.)						
학부모 사인 (당일 수업 시간만큼 사인 부탁드립니다.)						

※ 학생 확인과 학부모 사인은 출석 체크를 위해 매일 꼭 해주시기 바랍니다.

활동자료

1

통합[봄] 1. 알쏭달쏭 나 (교과서 58~59쪽)

꿈을 띄어요

날짜

5월 14일

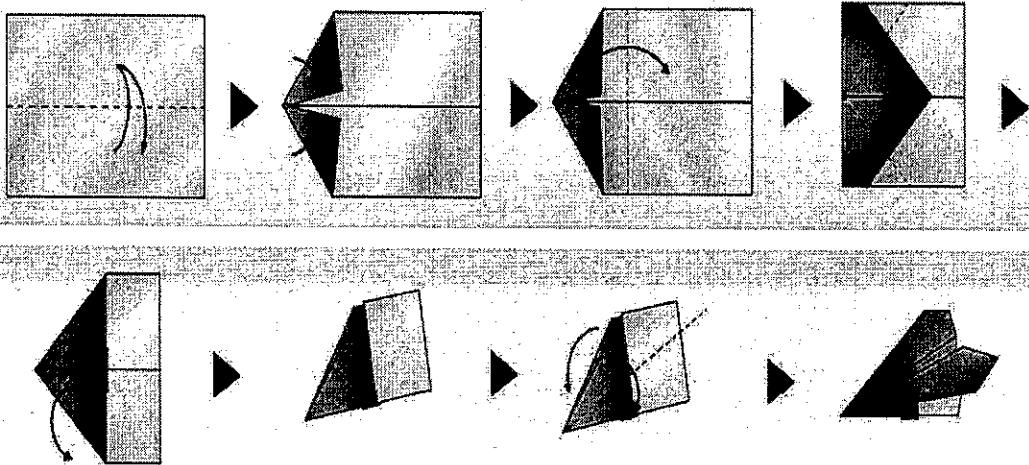
준비물

색종이, 가위, 풀



꿈 비행기를 만들어 날려보세요.


자신의 꿈 색종이에 적기 → 종이 비행기 접기 → 꿈 비행기 날리기



풍선을 가지고 가족과 함께 꿈을 띄워 보아요.

꿈 이어 달리기	꿈 풍선 나르기	꿈 풍선 띄우기
꿈 풍선 옮기기	꿈을 지켜라	가족과 함께 꿈 나르기

※이런 놀이도 있어요.(꿈 인터뷰 하기, 가족과 릴레이 꿈 이야기 하기)



활동자료
2

통합[봄] 1. 알쏭달쏭 나 (교과서 60~61쪽)

우리들의 꿈(1)

날짜

5월 14일



다음 동작이 나타내는 꿈은 무엇일까요?

호스를 잡고 불을 끄고 있어요.	응급처치를 하고 있어요.	꿈
		소 방 관

칠판에 글씨를 쓰고 있어요.	받아쓰기를 불러주고 있어요.	꿈
		

채소를 볶고 있어요.	채소를 씻고 있어요.	꿈
		



여러분의 꿈을 위와 같이 동작 그림으로 표현해 봅시다.

		꿈