



5월 6일(수)	2학년 원격 수업 계획	관촌초등학교
----------	--------------	--------

구분		1교시	2교시	3교시	4교시	5교시
5.6 (수)	교과	통합(바)	국어	수학	통합(즐거)	창체
	단원 (차시)	봄1-알쏭달쏭 나 (18/40)	1. 시를 즐겨요 (10/10)	2. 여러 가지 도형 (1/11)	봄1-알쏭달쏭 나 (19/40)	자율활동
	교과서	38~39쪽	23~25쪽	28~29쪽	40~41쪽	.
	학습주 제	'까치야, 까치야' 놀이 하기	EBS 2TV 라이브 특강 (9:30~10:00)	EBS 2TV 라이브 특강 (10:30~11:00)	내가 자라 온 과정 살펴보기	자살예방교육
	학습활 동	· 신문지 공과 바 구니 준비하기 · 공을 던지는 사 람이 "까치야, 까 치야, 현 이 줄게, 새 이 다오"라고 외치면, 받는 사 람이 "예쁜 이 줄 게"라고 말한다.	· 시를 어떻게 낭 송하면 좋을지 생 각해보기 · 가족에게 시 낭 송해보기	· 단원 도입: 교 과서 보고 여러 가지 도형의 모양 찾아 보기	· 봄 40~41쪽을 보고 내가 9살이 되기까지의 성장 과정 살펴보기	자 살 예 방 교 육 동영상 보기 https://www.youtube.com/watch?v=sd1XT2UWFpo (생명존중)
	자기주 도학습 활동	 학습꾸러미 활용			 학습꾸러미 활용	https://www.youtube.com/watch?v=lm9cGB-yl04 (정말 나쁜 것)
학생 확인 (각 수업을 듣 거나 활동한 후 ○표 해주세요.)						
학부모 사인 (당일 수업 시간만큼 사인 부탁드립니다.)						

※ 학생 확인과 학부모 사인은 출석 체크를 위해 매일 꼭 해주시기 바랍니다.

활동자료
1

통합[봄] 1. 알쏭달쏭 나 (교과서38~39쪽)

앞니가 빠졌어요(까치야 까치야)

날짜

5월 6일

준비물

신문지, 가위, 바구니 3개



‘까치야, 이게 몇이니?’ 놀이를 해 봅시다.

놀이 방법

- ① 신문지를 구겨서 공 모양(빠진 이)으로 만든다.(10개 이상)
- ② 바구니 3개를 준비하고, 자릿수 카드를 오려서 붙인다.
- ③ 바구니(까치 역할) 3개를 1m 앞에 놓고, 공을 던져서 바구니에 넣는다.
(중강새 역할)
- ④ 공을 다 던진 후, 각각의 바구니에 들어간 공이 몇 개인지 세어 세 자리수를 만든다.
- ⑤ 가족과 함께 중강새 역할을 돌아가면서 하고, 만든 세 자리 수를 비교해본다.

1	10	100
---	----	-----

자릿수 카드

활동자료
2

통합[봄] 1. 알쏭달쏭 나 (교과서 40~41쪽)

이렇게 자랐어요

날짜

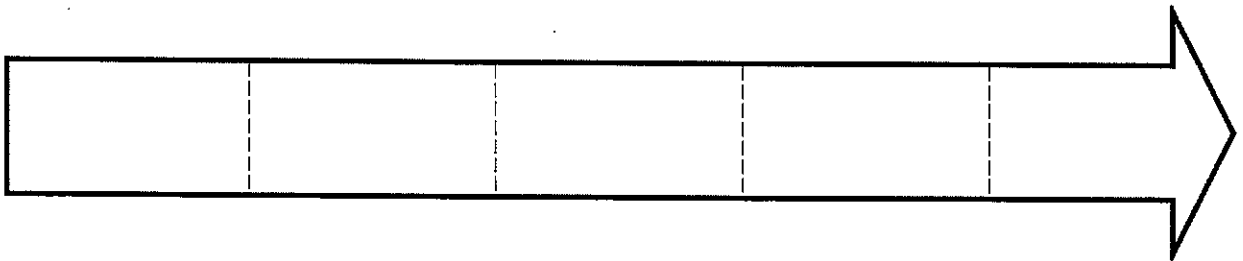
5월 6일

준비물

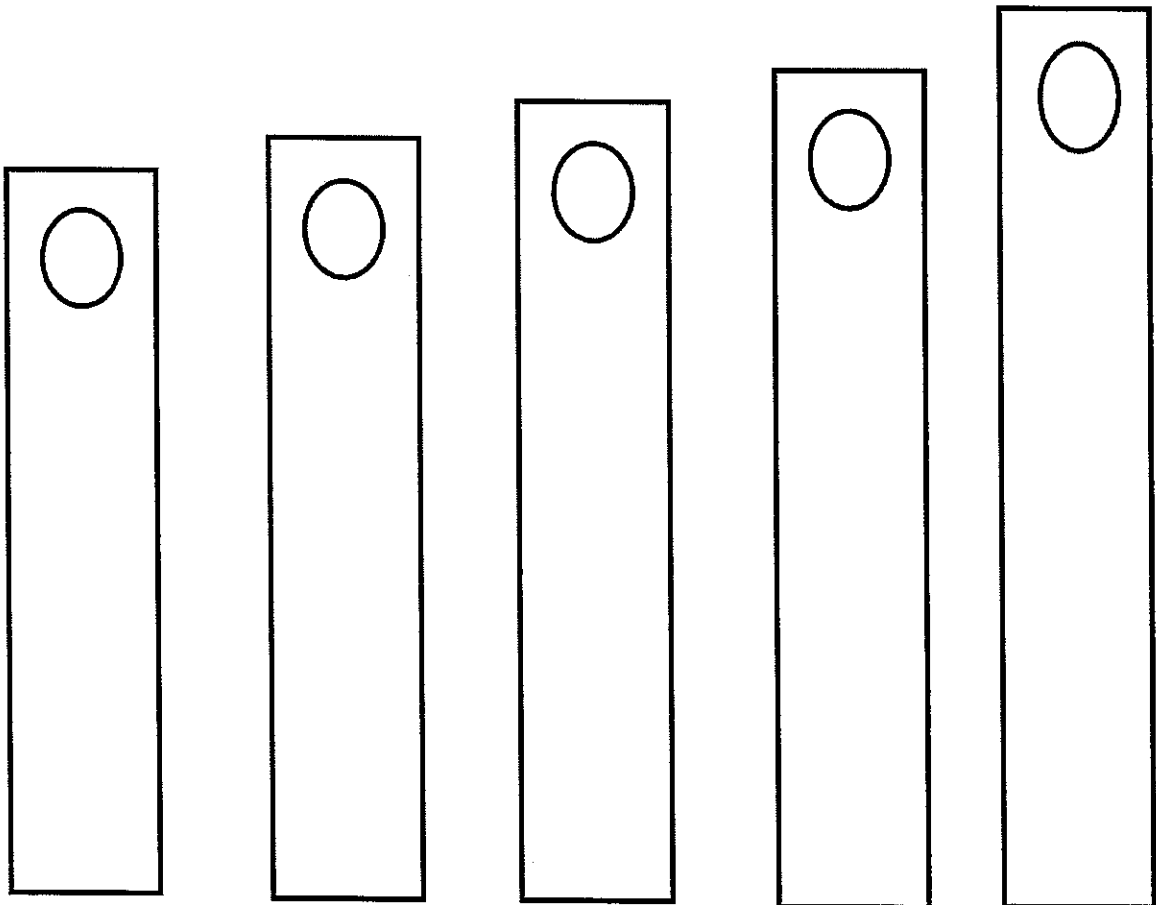
색연필, 나의 성장 사진



내가 자라온 과정을 떠올려보며, 성장흐름표를 그려봅시다.



화살표 성장흐름표



실로폰 성장흐름표

출처: 2015 개정 초등학교 교사용지도서 바른 생활·슬기로운 생활·즐거운 생활 2-1, 교육부(2020)