




5월 13일(수)	2학년 원격 수업 계획	관촌초등학교
-----------	--------------	--------

구분		1교시	2교시	3교시	4교시	5교시
5.13 (수)	교과	통합(바)	국어	수학	통합(바)	안전한 생활
	단원 (차시)	봄1-알쏭달쏭 나 (29/40)	2. 자신 있게 말해요 (7/10)	2. 여러 가지 도형 (6/11)	봄1-알쏭달쏭 나 (30/40)	1. 안전은 내가 먼저 (3/6)
	교과서	54~55쪽	39~42쪽	46~47쪽	56~57쪽	12~13쪽
	학습주 제	나를 소개하기	EBS 2TV 라이브 특강 1강 (9:30~10:00)	EBS 2TV 라이브 특강 1강 (10:30~11:00)	꿈을 생각하며 미 래의 나의 모습 그 려보기	안전하게 사용하 기
	학습활 동	<ul style="list-style-type: none"> 나의 흥미와 재 능을 정리하고 꿈 정하기 부모님께 꿈 발 표하기 	<ul style="list-style-type: none"> 동물들에게 무 슨 일이 있었는지 생각하며 '동물 마을에서 생긴 일' 읽기 	<ul style="list-style-type: none"> 오각형, 육각형 알아보기 수학 46~47쪽 해결하기 	<ul style="list-style-type: none"> 미래의 내 모습 상상하기 미래의 내 모습 그리기 	<ul style="list-style-type: none"> 안전한 생활 12~13쪽 이용하 여 집에서 도구를 안전하게 사용하 는 방법 익히기
	자기주 도학습 활동			 수익 30~31 쪽 해결하기	 학습꾸러미 활용	
학생 확인 (각 수업을 듣 거나 활동한 후 ○표 해주세요.)						
학부모 사인 (당일 수업 시간만큼 사인 부탁드립니다.)						

※ 학생 확인과 학부모 사인은 출석 체크를 위해 매일 꼭 해주시기 바랍니다.

내가 자라면



날짜

5월 13일

준비물

도화지, 색연필, 가위, 스마트기기



동영상을 보고, 미래의 나의 모습을 상상해 보세요



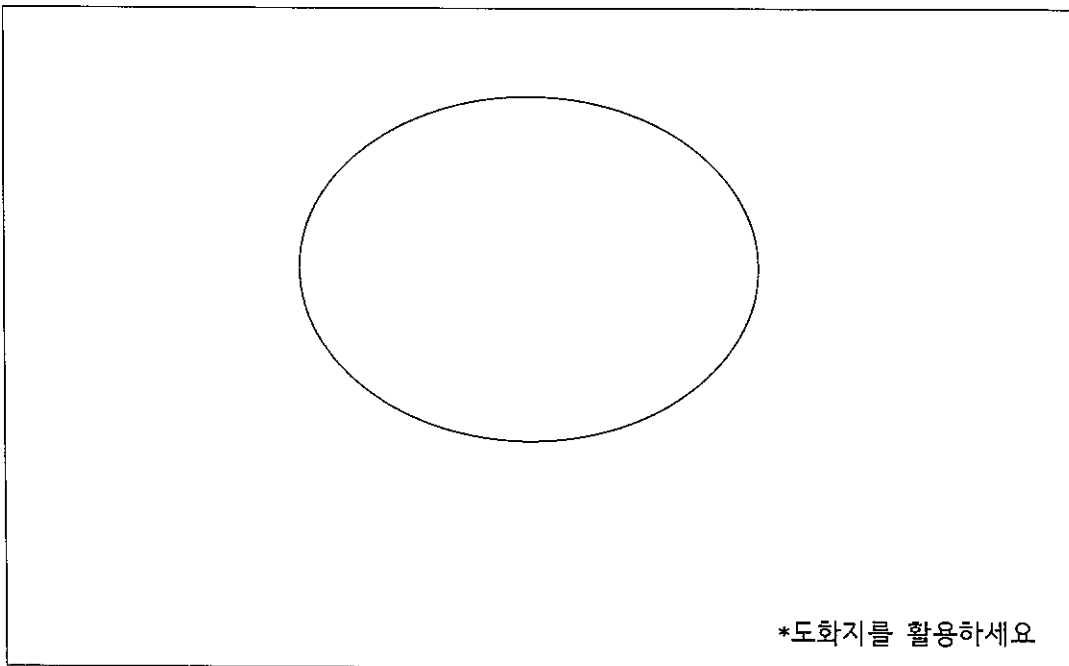
1) 어른이 되어서 무엇을 할까요?

2) 그 꿈을 가지게 된 이유는 무엇일까요?

출처: 유튜브, 나는 나는 자라서(핑크퐁 (인기 동요 · 동화)




나의 미래의 모습을 그려보세요



*도화지를 활용하세요



다른 친구의 작품을 참고하세요



※이런 놀이도 있어요.(꿈 이름표 만들기, 상상 일기 쓰기 등)