



따뜻한 마음 새로운 생각으로 꿈을 키우는 어린이 육성

# 코로나19 예방을 위한 학생 건강상태 자가진단 안내

(56428) 고창군 고창읍 중앙로 259 • 교무실 560-1704 • 보건실 560-1750 • FAX 562-1029

안녕하십니까? 학부모님의 가정에 건강이 함께하기를 기원합니다.

등교 개학을 맞이하여 「유·초·중등 및 특수학교 코로나19 감염예방 관리안내」에 의거, 본교에서는 **등교 1주일 전부터 자가진단 참여 사이트(모바일)설문을 통해 학생들의 건강을 매일 점검, 관리하고자** 하오니 학부모님의 적극적인 협조 부탁드립니다. 학생들의 건강변화 추세분석을 위해 **나이스 설문조사시스템**으로 일원화 되었음을 알려드립니다.

■ 참여기간	1,2학년 : 5월 21일부터 매일 아침	3,4학년 : 5월28일부터 매일 아침	5,6학년 : 6월2일부터 매일 아침
■ 참여방법	· 학생건강상태 자가진단 사이트 접속 후 설문 작성 제출 ( <b>뒷면 필독!</b> ) 개학 전 : <b>매일 오전 11시 이전까지</b> 개학 후 : <b>오전 8시 30분 이전까지</b> (등교 전까지 완료) · 하루 1회만 체크 가능함. 따라서, 1회 체크 이후 학생의 건강상태 변경 시 담임교사에게 연락 (자녀가 여러 명일 경우, 자녀의 수만큼 각각의 수신 링크사이트에 들어가 체크)		

## ■ 설문내용

### < 학생 건강상태 자가진단 설문 내용 (예시) >

이 설문지는 코로나-19 감염예방을 위하여 학생의 건강 상태를 확인하는 내용입니다. 설문에 성실하게 응답하여 주시기 바랍니다.

1. 학생의 몸에 열이 있나요 ? (해당사항 선택)  
☐ 37.5℃ 미만 ☐ 37.5℃~38℃미만 또는 발열감 ☐ 38℃ 이상  
 (체온계 구입이 힘든 요즘, 가격이나 정확도 면에서 **겨드랑이 체온계**도 유용하오니 구비하여 사용하시기를 권장 드립니다)
2. 학생에게 코로나19가 의심되는 증상이 있나요 ? (해당사항 모두 선택)  
☐ 아니오 ☐ 기침 ☐ 인후통 ☐ 호흡곤란 ☐ 설사 ☐ 메스꺼움(오심) ☐ 미각·후각 마비
3. 학생이 최근(14일 이내) 해외여행을 다녀온 사실이 있나요 ?  
☐ 아니오 ☐ 예
4. 동거가족 중 최근(14일 이내) 해외여행을 다녀온 사실이 있나요 ?  
☐ 아니오 ☐ 예
5. 동거가족 중 자가격리된 가족이 있나요 ?  
☐ 아니오 ☐ 예

## ■ 설문 응답 결과에 따른 학생건강관리

- 응답 내용 예시에 표시된(■)사항이 있을 경우, **코로나19 유증상자로** 분류되어 응답결과에 “등교중지”하라는 안내문이 나타나며, **담임교사가 응답결과 확인 후 유선으로 학생건강상태를 확인**합니다.
- 응답결과에 따라 “**등교 가능**”, “**등교 중지**” 안내문이 표시되오니 “**등교중지**”로 결정된 학생은 **아래 내용을 준수**해 주시기 바랍니다. (\* 열이 있는데 해열제 복용 후 학교에 보내는 일은 **절대 X**)

- ※ 37.5℃ 이상 발열이나 호흡기 증상 등 코로나19 의심증상이 나타난 경우, 콜센터(☎ 1339, 지역번호+120) 또는 관할보건소(고창군 보건소 560-8717)에 문의하고 선별진료소에 방문하여 진료 및 검사받기  
 (검사결과 음성이라도 증상이 있는 동안은 집에서 충분히 휴식하며 경과 관찰)
- ※ 38℃ 이상 고열이 지속되거나 증상이 심해지면 선별진료소 **재방문**
- ※ **코로나-19 진단검사를 받게 되거나 확진자, 확진자의 접촉자로 분류되는 등 보건당국에 의해 자가격리되는 경우 담임교사에게 반드시 연락주시기 바랍니다.**
- ※ **완치 후** 등교하는 날 담임선생님께 제출할 서류 (등교중지 기간 출석 인정을 위한):  
 의사소견서, 진료확인서, 처방전, 약봉투, **등교중지학생 보호자확인서**(학교종이어플, 홈페이지 공지사항에 탑재 예정) **중 1가지 제출**
- ※ **고위험군 학생: 의사진단서(소견서)**를 통해 인정된 기저질환(폐질환, 만성심혈관질환, 당뇨, 신장질환, 만성간질환, 악성종양, 면역저하자 등) 학생의 경우, **‘출석인정 결석’(감염병 위기경보단계:심각,경계일 때) 처리**

## ■ 학생 건강상태 자가진단 세부 절차 안내

- ‘**바로참여**’ 또는 ‘**직접접속**’ 중 ‘**하나만 선택**’하여 실시 (“바로참여방법”이 더 간편)

### 《1. 바로참여 방법》

- ‘자가진단 참여 안내문’에 표기된 URL 링크주소를 클릭하면 ‘학생 건강상태 자가진단’ 화면으로 바로 이동
- 자가진단 설문 응답 후 **[제출]** 버튼을 누르면 설문 완료되어, “등교 가능” 또는 “등교 중지”가 안내됨

- ★ 참여설문조사 링크 안내는 ‘**최초 1회만**’ 문자 발송함. 따라서, **최초 안내 문자 수신 내용을 삭제하지 마시고, 최초 수신받은 안내 문자의 링크주소를 매일 아침 클릭하여 자가진단 작성 제출!**
- ★ 담임교사에게 받은 **자가진단 문자를 <화면 상단 고정>, <맨 위에 고정>기능을 사용하여 문자화면 상단에 고정**하면 매일 문자 찾는 번거로움이 해결될 수 있음 (단, 폰 사양에 따라 기능차이 있을 수 있음) ★

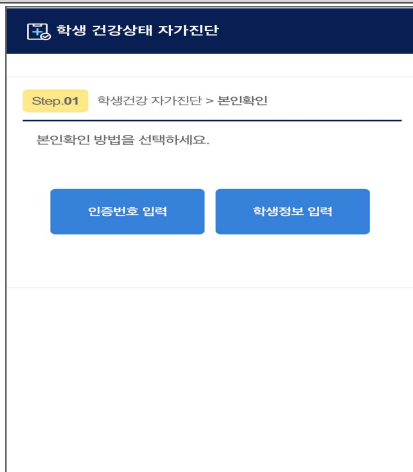
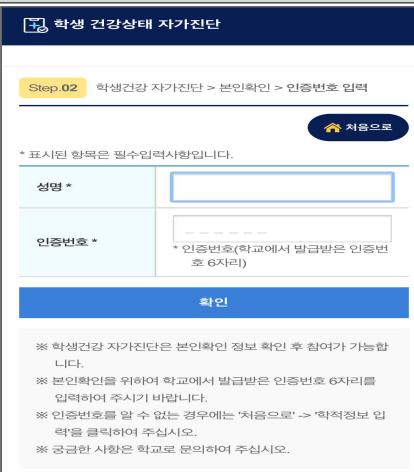

### 《2. 직접접속 방법》: 학교로부터 수신한 자가진단 안내 문자를 실수로 삭제하거나 분실하였을 경우 사용

- 학생(또는 학부모)의 자가진단은 PC, 모바일(스마트폰, 태블릿 등) 모두 이용가능

#### ① 접속주소 클릭

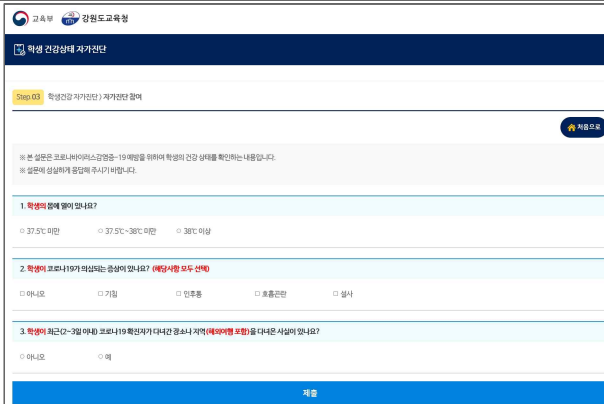
- 참여주소 클릭이 어려울 경우 접속주소를 직접 입력

<https://eduro.jbe.go.kr/hcheck/index.jsp>

② 본인확인방법 선택 인증번호 또는 학생정보 선택	‘인증번호 입력’ 선택시 SMS로 발송된 인증번호, 성명을 입력	‘학생정보 입력’ 선택시 학교명, 성명, 생년월일을 입력
 <p>Step 01 학생건강 자가진단 &gt; 본인확인</p> <p>본인확인 방법을 선택하세요.</p> <div style="display: flex; justify-content: space-around;"> <div style="border: 1px solid #ccc; padding: 5px; width: 45%;">인증번호 입력</div> <div style="border: 1px solid #ccc; padding: 5px; width: 45%;">학생정보 입력</div> </div>	 <p>Step 02 학생건강 자가진단 &gt; 본인확인 &gt; 인증번호 입력</p> <p style="text-align: center;">처음으로</p> <p>* 표시된 항목은 필수입력사항입니다.</p> <div style="display: flex;"> <div style="width: 30%;">성명 *</div> <div style="border: 1px solid #ccc; width: 60%;"></div> </div> <div style="display: flex;"> <div style="width: 30%;">인증번호 *</div> <div style="border: 1px solid #ccc; width: 60%;"></div> </div> <p style="font-size: small;">* 인증번호(학교에서 발급받은 인증번호 6자리)</p> <div style="text-align: center; border: 1px solid #ccc; padding: 5px; width: 100px; margin: 0 auto;">확인</div> <p style="font-size: x-small;">※ 학생건강 자가진단은 본인확인 정보 확인 후 참여가 가능합니다. ※ 본인확인을 위하여 학교에서 발급받은 인증번호 6자리를 입력하여 주시기 바랍니다. ※ 인증번호를 알 수 없는 경우에는 '처음으로' -&gt; '학적정보 입력'을 클릭하여 주십시오. ※ 궁금한 사항은 학교로 문의하여 주십시오.</p>	 <p>Step 02 학생건강 자가진단 &gt; 본인확인 &gt; 학생정보 입력</p> <p style="text-align: center;">처음으로</p> <p>* 표시된 항목은 필수입력사항입니다.</p> <div style="display: flex;"> <div style="width: 30%;">학교 *</div> <div style="border: 1px solid #ccc; width: 60%;"></div> </div> <div style="display: flex;"> <div style="width: 30%;">성명 *</div> <div style="border: 1px solid #ccc; width: 60%;"></div> </div> <div style="display: flex;"> <div style="width: 30%;">생년월일 *</div> <div style="border: 1px solid #ccc; width: 60%;"></div> </div> <p style="font-size: x-small;">* 생년월일(주민등록번호 앞자리 6자리)</p> <div style="text-align: center; border: 1px solid #ccc; padding: 5px; width: 100px; margin: 0 auto;">확인</div> <p style="font-size: x-small;">※ 학생건강 자가진단은 본인확인 정보 확인 후 참여가 가능합니다. ※ 본인확인을 위하여 학생정보(학교, 성명, 생년월일)를 입력하여 주시기 바랍니다. ※ 궁금한 사항은 학교로 문의하여 주십시오.</p>

#### ④ 학생건강상태 자가진단

- 해당 항목 선택 후 결과 제출



Step 03 학생건강 자가진단 > 자가진단 결과

처음으로

\* 본 설문은 코로나바이러스감염증-19 예방을 위하여 학생의 건강 상태를 확인하는 내용입니다.  
\* 설문에 응답하게 됩니다(구비) 바랍니다.

**1. 학생의 몸이 열거 있습니까?**

☐ 37.5도 미만 ☐ 37.5도~38도 미만 ☐ 38도 이상

**2. 학생이 코로나19가 의심되는 증상이 있습니까? (예/아니오 모두 선택)**

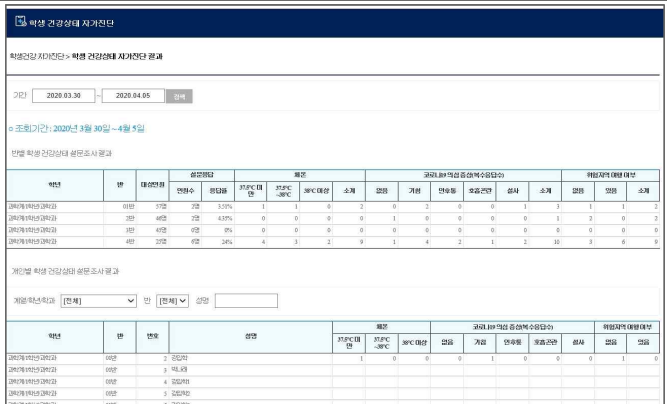
☐ 아니요 ☐ 기침 ☐ 인후통 ☐ 호흡곤란 ☐ 설사

**3. 학생이 최근 2~3일(아침 8시~오후 8시) 동안 자가진단 결과(예/아니오)를 다룬 사람이 있습니까?**

☐ 아니요 ☐ 예

제출

#### ⑤ 자가진단시스템 결과 확인 및 조회 (담임)



학생건강 자가진단 > 학생 건강상태 자가진단 결과

기간: 2020.03.30 ~ 2020.04.05 조회

조회기간: 2020년 3월 30일 ~ 4월 5일

반별 학생건강상태 설문조사 결과

학년	반	반명	응답률		확진률		국가 10개 시도별 확진자수(단위:명)										확진자(확진)대수		
			응답수	응답률	확진수	확진률	서울	부산	대구	인천	광주	대전	충청	전남	전북	경남	제주	합계	
중학교 1학년	101	101	100	100%	0	0%	0	0	0	0	0	0	0	0	0	0	0	0	0
중학교 2학년	102	102	100	100%	0	0%	0	0	0	0	0	0	0	0	0	0	0	0	
중학교 3학년	103	103	100	100%	0	0%	0	0	0	0	0	0	0	0	0	0	0	0	
중학교 4학년	104	104	100	100%	0	0%	0	0	0	0	0	0	0	0	0	0	0	0	

개인별 학생 건강상태 설문조사 결과

학생번호: [선택] 반: [선택] [조회]

학년	반	반명	성명	응답률		확진률		국가 10개 시도별 확진자수(단위:명)										확진자(확진)대수		
				응답수	응답률	확진수	확진률	서울	부산	대구	인천	광주	대전	충청	전남	전북	경남	제주	합계	
중학교 1학년	101	101	이정민	100	100%	0	0%	0	0	0	0	0	0	0	0	0	0	0	0	
중학교 2학년	102	102	김민준	100	100%	0	0%	0	0	0	0	0	0	0	0	0	0	0		
중학교 3학년	103	103	박지현	100	100%	0	0%	0	0	0	0	0	0	0	0	0	0	0		
중학교 4학년	104	104	최유진	100	100%	0	0%	0	0	0	0	0	0	0	0	0	0	0		



2020.05.13.  
고 창 초 등 학 교 장