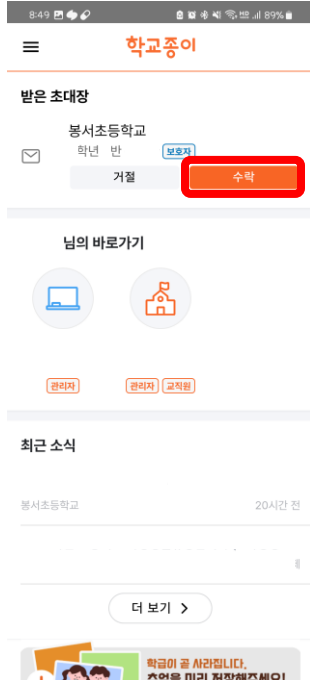


종이톡 사용 안내

안녕하세요! 담임 선생님과 소통하기 위해 종이톡 사용방법을 안내드립니다.




① 선생님이 번호를 등록하면 알림이 옵니다.



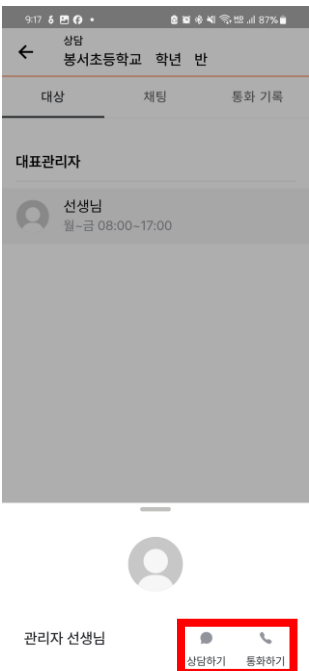
② 알림을 즉시 받았을 경우, 학교종이 앱에 들어가면 초대장이 와 있습니다.



③ 초대장을 수락하면 학급이 뜹니다.



④ 담임선생님께 연락할 일이 있을 때 "더보기" → "종이톡"에 들어갑니다.



⑤ 선생님을 탭하고 상담하거나 통화하기를 누릅니다.

상담하기
->선생님께 문자메세지를 보낼 수 있습니다.

상담하기

통화하기
->선생님께 전화를 걸 수 있습니다.

통화하기