

# GED 교사추천선발시스템 매뉴얼

학생용  
[전국공통]

이 매뉴얼은 2020년 7월 10일 버전입니다.  
최신 매뉴얼은 [선발 - 매뉴얼보기](#)에서 확인할 수 있습니다.



한국교육개발원  
KOREAN EDUCATIONAL DEVELOPMENT INSTITUTE



영재교육연구센터  
NATIONAL RESEARCH CENTER FOR GIFTED AND TALENTED EDUCATION

## 학생 지원 순서 요약

- ① ■ 홈페이지 <https://ged.kedi.re.kr> 접속
- ② ■ GED에 처음 온 학생은 **회원가입**  
■ 이미 ID 가 있는 학생은 **꼭 기존 ID**를 사용
- ③ ■ 학생 아이디로 **로그인**
- ④ ■ **선발** 아이콘 클릭
- ⑤ ■ **영재지원 (학생)** 아이콘 클릭
- ⑥ ■ **지원서 작성** 클릭
- ⑦ ■ 사진과 기본정보를 입력하고 **저장** 클릭
- ⑧ ■ 모집과정을 찾아서 **지원하기** 클릭
- ⑨ ■ 지원서를 꼼꼼히 작성하고 **저장 및 지원** 클릭
- ⑩ ■ **지원서를 출력**해서 선생님께 제출

# 1

## 시스템 접속

### ◇ 안내

- ▶ 안녕하세요 전국의 영재교육을 희망하는 학생과 학부모 여러분. 환영합니다.  
안내해드리는 순서에 따라 쉽고 편리한 온라인 지원을 해보시기 바랍니다.

### ① ■ 홈페이지 (<https://ged.kedi.re.kr>) 에 접속합니다.

**안내** 꼭 크롬 브라우저를 이용하세요 !



(O)



(X)

**안내**

포털에서 “영재교육종합데이터베이스” 또는 “GED” 로 검색하셔도 됩니다.

### ②

GED에 처음 오신 분은 회원가입을 합니다.

이미 ID 가 있는 학생은 꼭 이전 ID를 사용하세요.

**■ 주의** 학생의 ID를 매번 새로 만들어야 하나요?

- ▶ 절대 안됩니다. 꼭 이전에 사용한 아이디를 다시 사용하세요
- ▶ 학생의 ID 가 이전과 다를 경우 발달기록부 연동이 안됩니다.

**■ 주의** 학부모 이름으로 가입하고 지원해도 되나요?

- ▶ 절대 안됩니다. 지원자 이름이 학부모님이 되어 지원이 무효가 됩니다.
- ▶ 잘못 회원가입하신 경우 새로 회원가입하세요

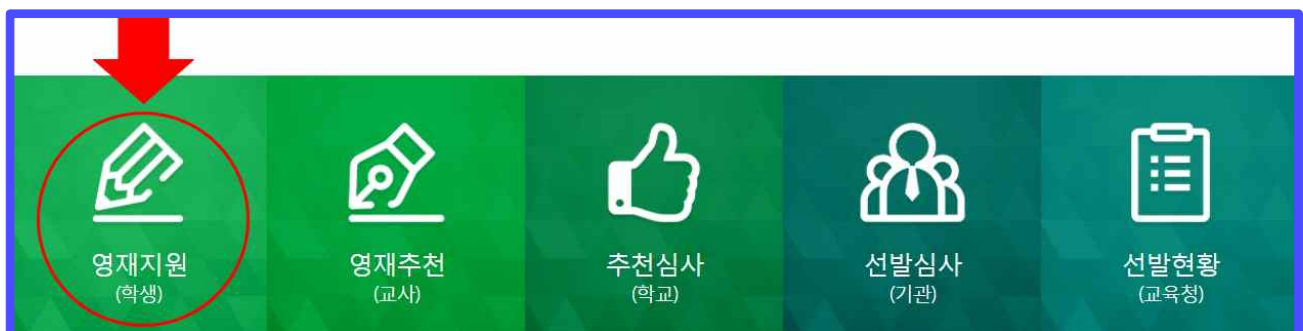
③ ■ 학생 아이디로 로그인 합니다.



④ ■ 선발 아이콘을 클릭합니다.



⑤ ■ 영재지원 (학생) 아이콘을 클릭합니다.



## 2 아이디 / 비밀번호 찾기

### ◇ 안내

- ▶ 학생의 아이디 또는 패스워드를 잊었다면 아래와 같이 찾을 수 있습니다.

### ① ■ 아이디/비밀번호 찾기를 클릭합니다.



본 서비스는 로그인에 필요한 서비스입니다.  
아이디와 비밀번호를 입력해 주세요.

아이디

비밀번호

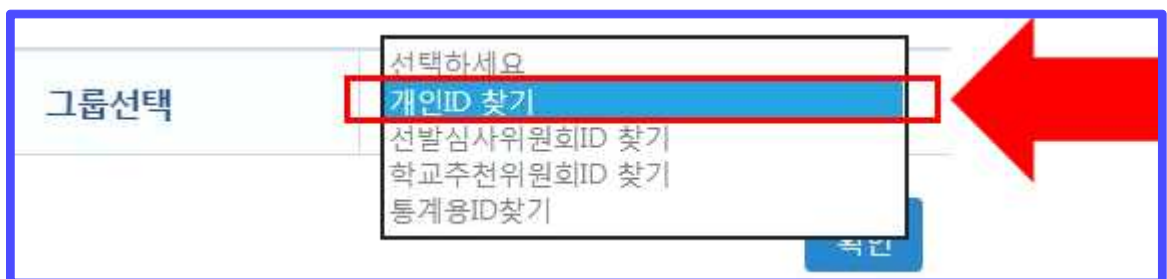
로그인

• 아이디와 비밀번호를 잊어버리셨나요?

• 학교/기관 아이디의 경우 담당자가 등록된 경우에만 찾을 수 있습니다.

아이디/비밀번호찾기    회원가입하기

### ② ■ 개인 ID 찾기를 선택합니다



그룹선택

선택하세요

개인ID 찾기

선발심사위원회ID 찾기

학교추천위원회ID 찾기

통계용ID찾기

확인

③

■ 학생 이름과 생년월일, 성별을 입력하고 아이디 찾기를 클릭합니다.

아이디 찾기

성명	<input type="text" value="문대진"/>
생년월일	<input type="text" value="2006"/> <input type="text" value="08"/> <input type="text" value="02"/>
성별	<input checked="" type="radio"/> 남 <input type="radio"/> 여

아이디 찾기

④

■ 본인의 아이디가 맞다면 로그인하거나 비밀번호를 찾습니다.

아이디 찾기



입력하신 정보와 일치하는 아이디는 아래와 같습니다.  
바로가기 메뉴를 클릭하시면 로그인 및 비밀번호찾기 화면으로 이동합니다.

아이디	성명	휴대전화	가입일	바로가기
MD*****	문대진	010-****-6032	2014년 8월 2일	<input type="button" value="로그인"/> <input type="button" value="비밀번호 찾기"/>

⑤

- 아이디는 아는데 패스워드를 모를 때 아이디, 성명, 생년월일, 성별을 넣고 임시 비밀번호를 발급받기를 클릭합니다.
- 가입당시 등록되어 있는 전화번호로 임시비밀번호가 문자 발송됩니다.

비밀번호 찾기	
아이디	<input type="text" value="MDJ1976"/>
성명	<input type="text" value="문대진"/>
생년월일	<input type="text" value="2018"/> <input type="text" value="08"/> <input type="text" value="16"/>
성별	<input type="radio"/> 남 <input type="radio"/> 여
<input type="button" value="임시 비밀번호 발급받기"/>	

**안내**    휴대폰 번호가 변경되서 문자를 못받는 경우

▶ GED 콜센터로 전화하여 본인 확인 후 임시 비밀번호를 안내받으세요

**안내**    로그인에 10번 실패해서 잠겨버렸어요..

▶ GED 콜센터로 전화하여 본인 확인 후 잠금해제를 받으세요

### 3

## 영재 지원하기

### ◇ 안내

- ▶ 문제없이 학생 아이디로 로그인 하셨나요?
- ▶ 이제 영재교육 지원서를 작성해보겠습니다. !

### ① ■ 지원서 작성을 클릭합니다.



②

## ■ 사진과 기본정보를 입력하고 저장합니다.

1. 기본정보입력    2. 지원과정 선택    3. 지원서 작성    4. 지원완료




사진 등록/수정

\* 사진을 등록 및 수정하려면 위의 [사진등록/수정] 버튼을 클릭하세요.

아이디	over14		
생년월일(필수)	2010	06	24
성명(필수)	김영재	성별(필수)	남
주소(필수)	27873 우편번호 검색 충북 진천군 덕산읍 교학로 7 (두촌리, 한국교육개발원)		
상세주소	318		
* 휴대전화(필수)	010	2222	2222
전화번호(선택)	02		
이메일(필수)	ged@kedi.re.kr		
소속학교(필수)	서울연수용학교	서울	동부 검색
학년/반(필수)	2020	초4	학년 1 반
※ 반드시 2020년 기준 소속학교와 학년 반을 입력하시되, 반을 모름 경우 미정 이라고 넣어주세요.			
보호자 성명(필수)	문대진		
학부모 연락처(필수)	010	1111	1111

저장

## ■ 주의 기본정보를 틀리면 어떻게 되죠?

## ▶ 학교를 틀리면?

학생의 지원서가 엉뚱한 학교로 제출됩니다.  
꼭 올해 재학중인 학교를 잘 찾아서 등록하세요

## ▶ 학년이 틀리면?

자신이 지원하려는 모집과정에 지원할 수 없게 됩니다.  
특히 작년의 학년 그대로 지원하는 경우가 많습니다. 꼭 확인하세요

## ▶ 사진을 안올리면?

수험표에 사진이 나오지 않아 시험을 볼 수 없습니다.  
사진은 증명사진이 아니어도 됩니다. 휴대폰으로 얼굴이 크게 잘 나오도록 찍어서 올리셔도 됩니다.

## 팁 5 저장해도 아무 반응이 없어요 !

▶ 팝업이 차단되기 때문입니다.

▶ 크롬 브라우저로 다시 GED에 들어오셔서 지원하세요 !

### ③ ■ 지원하려는 모집과정을 찾습니다.

1. 기본정보입력		2. 지원과정 선택		3. 지원서 작성		4. 지원완료					
★ 교육연도	2021년	기관유형	전체								
★ 소재시도	서울	지역교육청									
교육영역	<input type="checkbox"/> 수학 <input type="checkbox"/> 과학 <input type="checkbox"/> 수.과학 <input type="checkbox"/> 정보과학 <input type="checkbox"/> 인문사회 <input type="checkbox"/> 외국어 <input type="checkbox"/> 발명 <input type="checkbox"/> 음악 <input type="checkbox"/> 미술 <input type="checkbox"/> 체육 <input type="checkbox"/> 융합 <input type="checkbox"/> 기타										
★ 대상학년 (2021)	<input type="checkbox"/> 초1 <input type="checkbox"/> 초2 <input type="checkbox"/> 초3 <input type="checkbox"/> 초4 <input checked="" type="checkbox"/> 초5 <input type="checkbox"/> 초6 <input type="checkbox"/> 중1 <input type="checkbox"/> 중2 <input type="checkbox"/> 중3 <input type="checkbox"/> 고1 <input type="checkbox"/> 고2 <input type="checkbox"/> 고3										
지원기관명		목록 수	10건	적용							
<div>검색</div>											
* 모집과정 총 1 건											
No	지원	시도	지역	지원기관	모집과정명	교육영역	교육학년	지원시작일	마감일	문의번호	광고자료
1	<a href="#">지원하기</a>	서울	본청	한국교육개발원 영재교육원	초5 수학기반 (연습용)	수학	초5	2020-07-10	2020-07-10 23:59:59		<a href="#">광고보기</a>

**안내** 검색조건을 너무 많이 넣지 마세요

▶ 교육연도와 소재시도, 내년도 학년만 넣고 검색해서 찾아보세요.

### ④ ■ 지원할 모집과정을 찾으셨다면 지원하기를 클릭합니다.

* 모집과정 총 1 건											
No	지원	시도	지역	지원기관	모집과정명	교육영역	교육학년	지원시작일	마감일	문의번호	광고자료
1	<a href="#">지원하기</a>	서울	본청	한국교육개발원 영재교육원	초5 수학기반 (연습용)	수학	초5	2020-07-10	2020-07-10 23:59:59	02-1111-1111	<a href="#">광고보기</a>

**안내** 지원전에 공고와 문의번호를 꼭 확인하세요

▶ 지원하기전에 꼭 광고보기에서 선발 공고를 확인하세요

▶ 선발에 궁금한 점은 문의번호로 문의하세요

## 안내

## 자주 묻는 질문 !

### ▶ 지원이 마감됐다고 나옵니다

지원이 마감된 경우 지원을 할 수 없습니다...

### ▶ 지원할 수 없는 그룹이라고 나옵니다.

지원자격이 맞는지 공고를 확인하세요

지원자격이 맞다면 해당 영재교육기관으로 문의해 주세요

### ▶ 지원할수 없는 학년이라고 나옵니다.

기본정보에서 올해 학년을 맞게 넣었는지 확인해주세요

### ▶ 지원할 모집과정이 검색되지 않습니다.

연도(2021), 시도, 내년학년만 넣고 검색해보세요

그래도 검색되지 않으면 아직 모집과정이 개설되지 않은것입니다.

해당 기관(또는 학교)에 따로 문의해보세요

⑤

■ 지원기관정보를 확인하고 다음으로 를 클릭합니다.

1.기본정보입력
2.지원과정 선택
3.지원서 작성
4.지원완료

• 지원기관정보

지원기관명	한국교육개발원 영재교육원	시도	서울	과정명	조56 수과 학 통합반
대상학년	조5조6	영역	수과학	사전필수여부	Y
지원마감일시	2018-08-16 23:59:59	교사추천마감일시	2018-08-15 23:59:59		
지원최소 가능일	2018-08-18 18:00:00				
시도그룹	제한없음	지역그룹	제한없음		
지원자격	지원자격				
지원자 주의사항	주의사항				
기관문의번호	043-530-9511				
선발공고 다운로드	다운로드				

다음으로

⑥ ■ 검사지작성을 클릭해서 모두 작성합니다.

1.기본정보입력	2. 지원과정 선택	3. 지원서 작성	4. 지원완료									
<p>• 검사지 작성</p> <table border="1"> <tr> <td>KEDI 창의적 인성검사 (학생용)-초등용</td> <td>검사지 작성</td> <td>*작성이 완료되었습니다.</td> </tr> <tr> <td>KEDI 리더십특성검사 간편형-중등용</td> <td>검사지 작성</td> <td></td> </tr> <tr> <td>자기보고서(학생용)</td> <td>검사지 작성</td> <td></td> </tr> </table>				KEDI 창의적 인성검사 (학생용)-초등용	검사지 작성	*작성이 완료되었습니다.	KEDI 리더십특성검사 간편형-중등용	검사지 작성		자기보고서(학생용)	검사지 작성	
KEDI 창의적 인성검사 (학생용)-초등용	검사지 작성	*작성이 완료되었습니다.										
KEDI 리더십특성검사 간편형-중등용	검사지 작성											
자기보고서(학생용)	검사지 작성											

**안내**      **자주 묻는 질문 !**

▶ **작성할 검사지가 없다고 나와요 !**

해당 모집과정은 학생,학부모용 검사지를 제공하지 않습니다.  
작성하지 않아도 됩니다 !

▶ **다른 과정이랑 검사지가 달라요 !**

모집과정에 따라 검사지가 다를 수 있습니다.

▶ **당장 검사지를 작성할 시간이 없어요 !**

검사지를 하지 않아도 당장 지원은 가능합니다.  
단, 반드시 선생님의 추천 전에 검사지를 모두 작성하세요.

▶ **자기보고서는 얼마나 써야 해요?**

분량은 보통 자유이지만 200~400자로 많이 씁니다.

## ⑦ ■ 지원유형을 잘 선택합니다.

### • 지원유형 선택

전형유형	<input checked="" type="radio"/> 일반전형 <input type="radio"/> 사회통합전형	사회적 배려대상자 항목	선택하세요 ▼
지원자격	<input checked="" type="radio"/> 일반추천 <input type="radio"/> 특별추천 (영재교육수료예정자 등)		
특별기재	<div style="border: 1px solid #ccc; height: 40px;"></div>		
/ 500bytes	* 수료(예정)한 영재교육기관명을 기재하세요		

### 안내 자주 묻는 질문 !

#### ▶ 특별추천을 선택할 수가 없어요 !

특별추천이 없는 모집과정입니다. 일반추천을 선택하세요.

#### ▶ 특별기재란에 쓸 수가 없어요 !

특별기재란이 필요가 없는 모집과정입니다. 안 쓰셔도 됩니다.

## ⑧ ■ 정보제공에 동의하고 저장 및 지원을 클릭합니다.

### • 개인정보제공 및 이용동의

선발정보 활용 동의	응시원서 접수부터 합격자 발표까지 전형과정(합격자의 경우 영재교육기관 수료시점까지)에서 응시자 및 보호자의 개인정보(지원서 기재 사항 전체)를 추천교사, 학교선발관리자, 기관선발관리자, 시스템관리자가 조회하고 활용하는데 동의합니다. (필수) <input type="checkbox"/>
영재성발달기록부 작성 동의	영재교육기관에 합격한 경우 영재성발달기록부 작성에 활용하는데 동의합니다. (필수) <input type="checkbox"/>
영재성발달기록부 이관 동의	영재교육기관에 합격한 경우 응시자 및 보호자 개인정보가 영재성발달기록부로 이관 및 제공되는데 동의합니다. (필수) <input type="checkbox"/>

※ (참고) 영재성발달기록부 이관 및 제공

- 영재교육기관에서는 영재교육진흥법 제38조의2, 제36조에 따라 온라인 영재생활기록부인 영재성발달기록부를 작성합니다. 이를 위해 영재교육기관에 합격한 학생의 정보는 GED 영재성발달기록부로 아래와 같이 이관되며 제공됩니다.

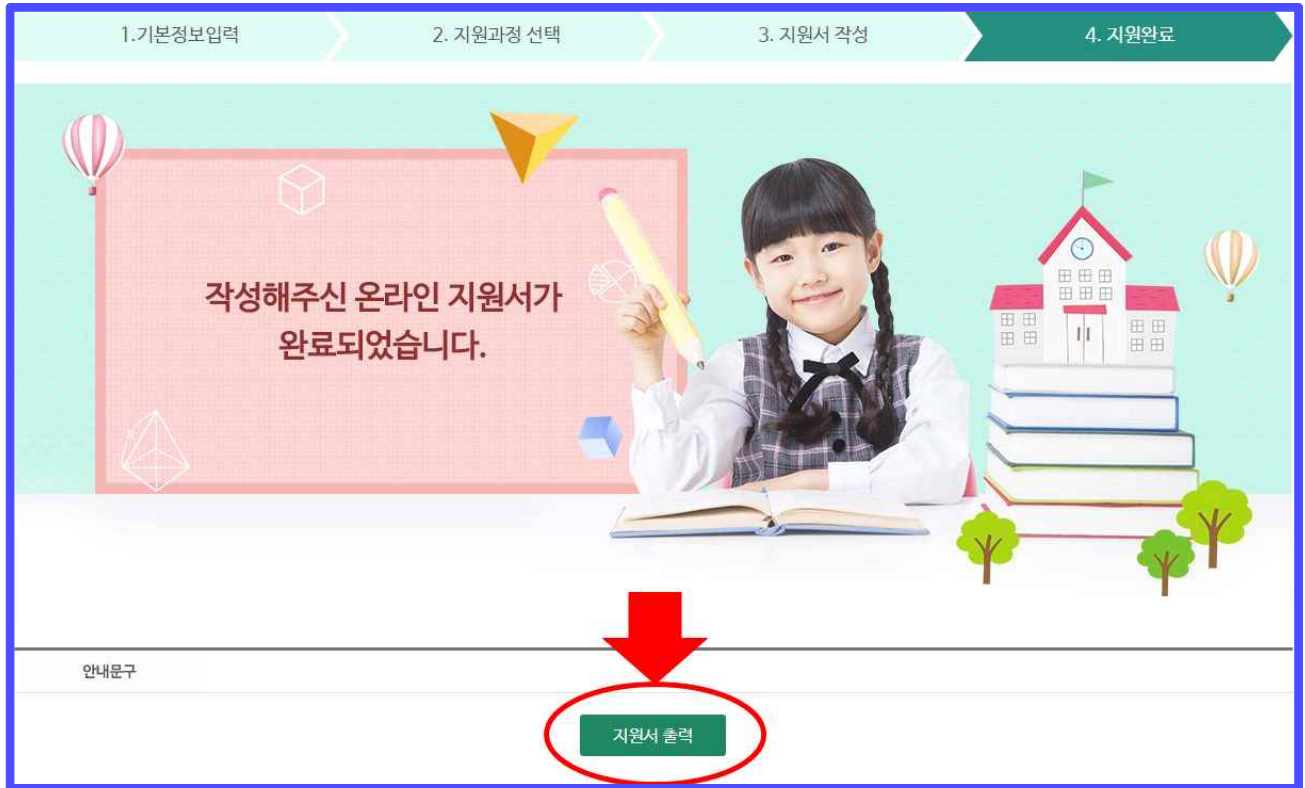
이관정보: 학생 (이름, 생년월일, 이메일, 자택번호, 휴대전화번호, 주소, 사진), 학부모 (성명, 휴대전화번호)  
개인정보제공자: 영재교육기관 관리자(해당 기관), 영재교육 교강사(해당 학급), GED 시스템 관리자

저장및지원



⑨

■ 지원서를 출력해서 추천해주실 선생님께 제출합니다.



■ 주의 꼭 지원서를 출력해두세요

- ▶ 2장 출력해서 한장은 선생님께 내시고, 한장은 보관하세요
- ▶ 지원을 했다는 증빙 서류입니다.

## 4 나의 지원보기

### ◇ 안내

- ▶ 영재교육 지원서를 잘 작성하셨나요?
- ▶ 지금부터는 내가 한 영재지원을 확인하는 방법을 알아보겠습니다.

### ① ■ 나의 지원보기를 클릭합니다.



② ■ 지원서를 수정하려면 지원확인/수정/취소를 클릭합니다.

지원현황

지원취소현황

교육연도

2021년

검색

No	연도	지원기관	지원과정	지원시작일	지원마감일	지원일자	추천마감일	내용확인
1	2021	한국교육개발원 영재교육원	초5 수확반 (연승용)	2020. 07. 10	2020. 07. 10 23:59:59	2020. 07. 10	2020. 07. 10 23:59:59	<div>지원확인/수정/취소</div> <div>공고다운로드</div> <div>지원서 출력</div> <div>수령표 출력</div>

전형 단계1

지원서작성

교사추천

학교추천위원회

선정심사위원회

합격자발표

합격자발표일

1차 합격자 발표일 : 2020년 07월 11일 23시 59분 59초  
최종 합격자 발표일 : 2020년 07월 12일 23시 59분 59초

기관문의번호

02-1111-1111

전형 단계 내용1

추천인없음

③ ■ 수정할 내용을 수정하고 저장합니다.  
■ 특히 작성 안한 검사지는 꼭 작성하세요

선택

영재 지원 나의 지원상황 보기

지원내역보기

지원기관 & 지원과정

한국교육개발원 영재교육원

과정명

초5 수확반 (연승용)

기본정보

이름

이름

생년월일

2010-06-24

성별

남

주소

서울특별시 강남구 테헤란로 123

휴대전화

010-2222-2222

이메일

test@naver.com

소속학교

서울특별시 강남구 테헤란로 123

학년/반

2020년 5월 초5 (수업)반

검사지 작성

검사지 작성

검사지 작성

검사지 작성

검사지 작성

검사지 작성

검사지 작성

검사지 작성

■ 주의 ■ 검사지는 교사 추천전에만 수정됩니다 !

- ▶ 선생님이 추천하신 이후에는 학생용 검사지에 저장 버튼이 없어집니다.
- ▶ 꼭 선생님이 추천하시기 전에 검사지를 작성하세요 !

**안내**    지원을 취소하고 싶은데 기간이 지났네요!

- ▶ 지원 취소기간이 지나면 직접 취소할 수 없습니다. 지원한 영재교육기관에 지원서 삭제를 부탁드립니다. 단, 전형료를 받는 기관은 취소가 불가능할 수 있습니다.

③    ■ 선생님이 추천 마감전에 추천을 하셨는지 확인합니다.

지원현황						지원취소현황		
교육연도		2021년						
검색								
No	연도	지원기관	지원과정	지원시작일	지원마감일	지원일자	추천마감일	내용확인
1	2021	한국교육개발원 영재교육원	초5 수학반 (연습용)	2020. 07. 10	2020. 07. 10 23:59:59	2020. 07. 10	2020. 07. 10 23:59:59	달임
<div style="text-align: right;"> <a href="#">지원확인/수정/취소</a> <a href="#">공고다운로드</a> <a href="#">지원서 출력</a> <a href="#">수령표 출력</a> </div>								
전형 단계1		<div style="display: flex; justify-content: space-around; align-items: center;"> <div style="text-align: center;">  <p>지원서작성</p> </div> <div style="text-align: center;">  <p>교사추천</p> </div> <div style="text-align: center;">  <p>학교추천위원회</p> </div> <div style="text-align: center;">  <p>선정심사위원회</p> </div> <div style="text-align: center;">  <p>합격자발표</p> </div> </div>						
합격자발표일		1차 합격자 발표일 : 2020년 07월 11일 23시 59분 59초 최종 합격자 발표일 : 2020년 07월 12일 23시 59분 59초						
기관문의번호		02-1111-1111						
전형 단계 내용1		<div style="display: flex; align-items: center;"> <span style="font-size: 2em; color: red; margin-right: 5px;">★</span> <span style="background-color: #f8d7da; padding: 2px 5px;">추천인없음</span> </div>						

**안내**    선생님이 추천을 안해주고 계세요 πππ

- ▶ 추천마감일이 다가오는데 추천인 없음 또는 추천서 작성 중으로 나오면 선생님께 다시 추천을 부탁드립니다

#### ④ ■ 추천 진행상태를 확인하는 방법 !

지원현황

지원취소현황

교육연도

2021년

검색

No	연도	지원기관	지원과정	지원시작일	지원마감일	지원일자	추천마감일	내용확인
1	2021	한국교육개발원 영재교육원	초5 수험반 (연습용)	2020. 07. 10	2020. 07. 10 23:59:59	2020. 07. 10	2020. 07. 10 23:59:59	<div>닫힘</div>

지원확인/수정/취소

광고다온로드

지원서 출력

수험표 출력

전형 단계1

지원서작성

교사추천

학교추천위원회

선정심사위원회

합격자발표

합격자발표일

1차 합격자 발표일 : 2020년 07월 11일 23시 59분 59초  
최종 합격자 발표일 : 2020년 07월 12일 23시 59분 59초

기관문의번호

02-1111-1111

전형 단계 내용1

추천인없음

#### 안내 어떻게 내 상태를 알 수 있나요?

▶ 전형단계 내용에서 확인 할 수 있습니다.

전형단계 내용	추천 상태
추천인없음	아직 추천인이 없습니다.
추천서작성중	선생님이 추천서를 작성하고 계신 상태입니다.
추천완료	선생님이 추천을 완료하신 상태입니다.
학교심사중	학교에서 추천할지 심사중인 상태입니다.
학교심사 통과 / 기관심사1단계심사중	학교추천을 받았습니다. 수험표를 출력할 수 있습니다.

⑤ ■ 합격인지 알아보기 !

안내	합격 / 불합격 메시지 확인하기
▶ 마찬가지로 전형단계 내용에서 확인 할 수 있습니다.	
전형단계 내용	상태
학교추천탈락	학교추천을 받지 못했습니다.
기관심사 1단계 불합격	1단계에서 불합격 했습니다.
최종불합격입니다.	최종불합격하셨습니다.
합격자발표대기중	최종 합격자를 선정하여 발표를 남기고 있습니다.
기관심사 1단계 합격 / 기관심사 2단계 심사중	1단계에서 합격했습니다. 2단계 심사중입니다.
축하합니다. 최종합격입니다.	최종합격하셨습니다.

안내	자주 묻는 질문 !
▶ 수험표에 수험번호가 없어요 !	
수험번호는 시험을 보기 1~2일전에 발급됩니다. 수험번호가 없으면 무효이므로 꼭 수험번호가 나온후 출력하세요	
▶ 합격자 발표일이 지났는데 심사중 또는 발표대기중이래요	
영재교육기관에서 합격자 발표 처리를 안한것입니다. 지원한 영재교육기관으로 문의해보시기 바랍니다.	

감사합니다