

우리 집은 놀이터

여름방학 중 놀이 활동 안내

이리신흥초등학교병설유치원

코로나 19 극복을 위한

생활 속 거리두기

코로나 19, 모두 **함께**하면 이겨낼 수 있습니다!

서로를 지키는 거리



♥ 자녀들과 함께 다양한 종이컵 놀이를 하면서 건강하고 의미 있는 시간을 보내시길 바랍니다.

활동① 게임

[종이컵 속 물건 찾기]
눈을 크게 뜨고 찾아보아요.
준비물: 종이컵, 물건

활동② 과학

[종이컵 다리의 힘]
종이컵 다리 정말 튼튼할까?
준비물: 종이컵, A4 종이, 클립,
병뚜껑, 동화책, 블록

활동③ 미술

[종이컵 폭죽]
팡!팡! 알록달록
폭죽을 터트려 봐요.
준비물: 종이컵, 색종이, 풍선, 칼,

종이컵



활동④ 쌓기

[종이컵 퍼포먼스]
종이컵의 다양한 변신
준비물: 종이컵

활동⑤ 게임

[종이컵 볼링]
공을 굴려 종이컵을 쓰러트리자
준비물: 종이컵, 공

활동⑥ 음악

[똑딱이에게 배우는
코로나 예방송]
세 가지 약속 꼭 지켜보아요.
준비물: 핸드폰 또는 컴퓨터

※ 동화

[쳇! 어떻게 알았지?]
낯선 사람들을 만나면
어떻게 해야 할까?
준비물: 핸드폰 또는 컴퓨터

※ 동화책 읽기

[가족]
가족과 관련된 동화책을 읽고
가족의 소중함을 알아요..

놀이 1 종이컵 속 물건 찾기(게임)

● 놀이에 필요해요!

: 같은 색깔의 종이컵 3~5개, 유아가 좋아하는 작은 크기의 놀잇감 혹은 사탕

● 이렇게 해보세요!

- ① 종이컵 하나에 유아가 좋아하는 작은 크기의 물건 혹은 사탕을 넣어요.
- ② 컵 위치를 섞어요.
- ③ 물건이 들어있는 종이컵을 유아가 찾아요.



① 종이컵과 종이컵 속에 넣을 물건을 준비해요.



② 하나의 종이컵에 물건을 넣어요.



③ 컵 위치를 섞어요.



④ 물건이 들어있는 종이컵을 찾아요.

● 놀이 더하기+

- : 처음에는 종이컵 3개부터 시작해 종이컵의 개수를 점차 늘려가요.
- : 종이컵 속에 넣을 물건은 유아가 좋아하는 물건이나 간식으로 정해요.
- : 역할을 서로 번갈아 가며 게임을 진행해요.

놀이 2 종이컵 다리의 힘(과학)

● 놀이에 필요해요!

: A4용지 여러 장, 클립, 병뚜껑, 동화책 여러 권, 블록 2개, 종이컵 약 20개, 큰 동화책

● 이렇게 해보세요!

- ① 블록 사이에 아치형 종이다리를 만들고, 다리 위에 병뚜껑을 올려 클립을 추가해요.
- ② 종이를 부채 접듯이 접고, 블록 위에 올려놓는다. 그 위에 동화책을 한 권씩 올려요.
- ③ 종이컵을 바닥에 거꾸로 깔아놓고, 그 위에 책을 올려 올라가요.



- ① 아치형 종이 다리가 무너질 때까지 병뚜껑에 클립을 계속 추가해요.



- ② 종이를 부채 접듯이 접어 다리를 만들고 그 위에 동화책을 올려놓아요.



- ③ 종이컵 12~16개(동화책이 덮어질 정도의 개수)를 바닥에 깔아놓고 그 위에 올라가요.



- ④ 종이컵의 수를 9개, 6개, 4개 점차 줄이면서 올라가요.

● 놀이 더하기+

- : 종이컵 다리 위에 올라갈 때 어떻게 해야 종이컵이 무너지지 않을지 이야기 해보세요.
- : 종이컵 다리 위에 올라갈 때 부모님도 함께 올라가면 유아들이 더욱 더 즐거워 해요.
- : 난이도를 높여 종이컵 책 계단을 만들어 보세요.


놀이 3 종이컵 폭죽(미술)

● 놀이에 필요해요!

: 종이컵, 색종이(종이), 풍선, 가위, 칼

● 이렇게 해보세요!

- ① 종이컵 바닥을 뚫어주세요.
- ② 풍선의 윗부분(둥근 부분)을 가위로 잘라요.
- ③ 풍선 부는 부분을 매듭을 지어 종이컵 바닥에 풍선을 씌워 테이프로 고정해요.
- ④ 색종이를 잘게 찢거나 오려 종이컵에 넣고 풍선 매듭을 잡아당기면 폭죽이 팡팡!




- ① 칼로 종이컵 바닥을 동그랗게 뚫어주세요.
Tip 칼을 사용할 때는 어른들이 도와주세요!



- ② 풍선 윗부분을 가위로 잘라요.



- ③ 풍선 부는 부분을 매듭을 지어 종이컵 바닥에 풍선을 씌워 테이프로 붙여요.



- ④ 색종이를 잘게 잘라 종이컵에 넣고 풍선 매듭을 잡아당기면 폭죽이 팡! 팡! 해요

● 놀이 더하기+

: 색종이 크기는 작게 자를수록 무게감이 얇아 더 잘 날아가요.
: 종이컵에 색종이를 담을 때는 1/3정도만 담아주세요.
: 사인펜, 스티커 등 다양한 꾸미기 재료를 이용하여 나만의 종이컵 폭죽을 만들어 보세요.
정리 Tip 누가 먼저 색종이를 많이 담는지 게임 형식으로 운영해도 재밌어요.


놀이 4 종이컵 퍼포먼스(쌓기)

● 놀이에 필요해요!

: 종이컵 100개

● 이렇게 해보세요!

- ① 종이컵으로 내 몸 테두리를 구성해요.
- ② 종이컵으로 탑 쌓기를 해요.
- ③ 종이컵으로 성 쌓기를 해요.
- ④ 종이컵으로 미로 찾기를 해요.



① 다양한 포즈를 만들어 바닥에 누워요.
가족들의 도움을 받아 종이컵으로 테두리를 만들어요.



② 종이컵으로 탑을 쌓아요.
(완성된 종이컵 탑을 공을 이용하여 넘어뜨려요.)



③ 유아가 가운데에 앉아요. → 유아의 주변을 빙 둘러가며
종이컵을 쌓아요. → 성을 무너뜨리며 밖으로 탈출해요.



④ 유아와 미로(길)를 만들 수 있는 방법을
그림으로 표현해요. → 미로를 만들어 탈출해요.

● 놀이 더하기+

- : 종이컵의 개수는 최대한 많을수록 좋아요
- : 종이컵 탑이랑 성을 쌓고 무너뜨릴 때 유아와 함께 스트레스 해소를 하며 놀이를 진행해 보세요
- : 난이도 up ↑ 자기의 이름을 종이컵으로 표현해 보세요.

놀이 5 종이컵 볼링(게임)

● 놀이에 필요해요!

: 다양한 색종이컵, 공

● 이렇게 해보세요!

- ① 색종이 컵으로 볼링판을 구성해요.
- ② 컵마다 점수를 다르게 정해요.
- ③ 공을 굴려 종이컵을 쓰러트리어요.



빨강-1점
주황-2점
노랑-3점
파랑-5점

① 색종이 컵으로 볼링판을 만들어요.

② 색종이 컵마다 점수를 정해요.



③ 공을 굴려 종이컵을 쓰러트리어요.



④ 난이도 up ↑ : 공을 던져 종이컵에
골인시켜 보세요.

● 놀이 더하기+

- : 놀이를 시작하기 전 출발선을 표시해 주세요.
- : 종이컵 볼링 핀을 피라미드로 쌓아 다양한 볼링판을 구성해 보세요.

놀이 6 코로나19 감염 예방 송(음악)

● 놀이에 필요해요!

: 핸드폰 또는 컴퓨터

● 이렇게 해보세요

- ① 아래의 QR코드를 사진 찍어요.
- ② 링크(주소창)를 눌러 영상을 시청해요.
- ③ QR코드 접속이 어렵다면, 유튜브 검색창:
'뚝딱이에게 배우는 신종 코로나 예방법'을 검색해요.



코로나 감염증 예방송

<https://www.youtube.com/watch?v=MK7KoAxAjwI>



코드 신고하기

▶ 맨 위로

① 핸드폰을 이용하여 QR코드를 사진 찍어요.

② 주소창을 눌러 영상을 시청해요.



③ 영상을 보며 노래를 불러보아요.

● 노래 가사

- ① 밖에 나갈 땐 잊지 말아요. 마스크 마스크 마스크
내 얼굴에 딱 맞게! 답답해도 꼭 참기! 겹다 뺐다 하지 말아요~ 으쓱 으쓱 잘한다.
- ② 어딜 가든지 잊지 말아요. 손 씻기 손 씻기 손 씻기
30초간 충분히! 비누로 꼼꼼히! 흐르는 물에 싹싹 씻어요~ 으쓱 으쓱 잘한다.
- ③ 기침할 때는 잊지 말아요. 가리기 가리기 가리기
휴지로 가리고! 옷으로 가리고! 손에 기침 하지 말아요~ 으쓱 으쓱 잘한다.

동화 챗! 어떻게 알았지?(i-누리포털 동화)

㉠ 누리과정 포털사이트

: |누리 - 나눔누리 - 놀이 - 재미난 동화 - 정말 다행이야



QR코드를 사진
찍어주세요~챗!
주소창이 보이면
클릭!!

- ① 플래시 동화 들려주기
- ② 동화 내용에 대해 이야기 나누기
- ③ 낯선 사람을 만나면 어떻게 해야 하는지 이야기 나누기

동화책 가족 (그림책 목록)

㉠ 내가 아빠를 얼마나 사랑하는지 아세요?

: 아빠 토끼와 아기 토끼가 서로를 얼마나 사랑하는지 겨루는 이야기입니다.



저자: 샘 맥브래트니
출판사: 베들북

㉠ 아빠가 지켜 줄게

: 황금도깨비 대상을 수상한 작품으로 아빠들의 마음을 가식 없이 보여주는 살기있는 그림책입니다.



저자: 이해영
출판사: 비룡소

㉠ 언제까지나 너를 사랑해

: 한 아이가 태어나서 아빠가 될 때까지의 과정을 통해 영원한 사랑을 표현한 책입니다.



저자: 로버트 먼치
출판사: 북뱅크

㉠ 엄마의 의자

: 엄마가 일을 끝내고 돌아와 쉴 의자를 사기 위해 돈을 모으는 따뜻한 마음에 관한 이야기입니다.



저자: 베라 윌리엄스
출판사: 시공주니어

㉠ 우리 할아버지

: 할아버지와 어린 손자가 봄 여름 가을 겨울을 함께 보낸 나날을 담은 그림책입니다.



저자: 존 버닝햄
출판사: 비룡소

㉠ 왜요?


: 세상 모든 일과 모든 것이 신기하고 궁금한 킬라의 이야기입니다.



저자: 린제이 캠프
출판사: 베들북

㉠ 행복한 우리가족

: 주위 사람들은 전혀 생각하지 않고 피해를 주는 행동을 하면서도 행복해 하는 가족의 모습을 반어적으로 그려낸 그림책입니다.



저자: 한성옥
출판사: 문학동네

㉠ 그림책 활용해요.

: 추천도서를 활용하여 가족의 소중함을 느껴보는 시간을 가져보세요.