

*14세 미만 학생회원 가입절차 : 한 번 가입한 아이디로 전라북도 내 모든 교육기관의 홈페이지를 이용할 수 있습니다.



1. 이리서초등학교 홈페이지

접속, ‘통합로그인바로가기’ 클릭 한다.



5. 안내되는 화면에 따라 인증을 받는다.



2. ‘통합회원가입’ 클릭한다.



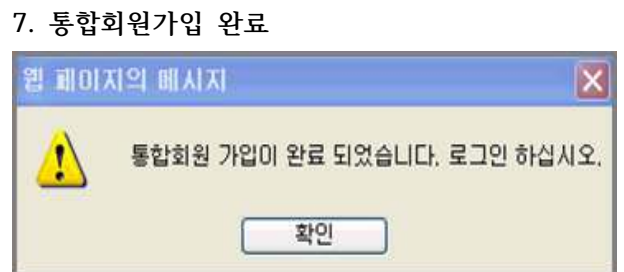
6. 통합회원가입 화면에서 개인정보 입력



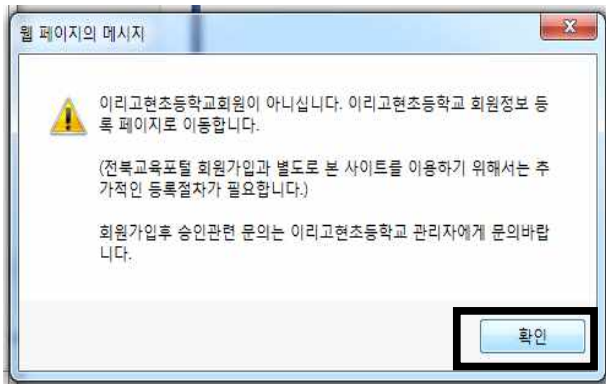
3. 회원 유형을 선택한다.



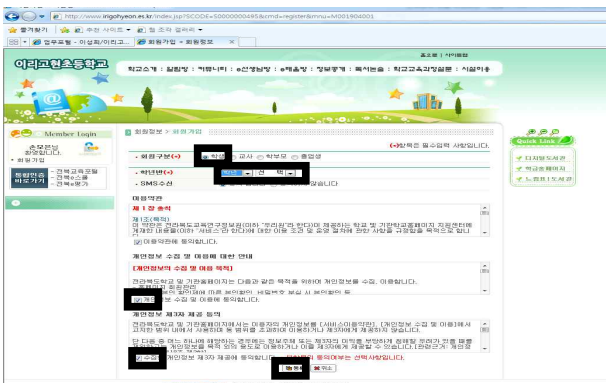
4. “이용약관 동의“, “정보수집 동의“ 을 체크하여 선택하고 법정대리인(학부모) 실명인증 방법을 선택한다 (화면 스크롤하여 아래로 내려야 할 수도 있음.)



8. 전북교육포털에 가입이 되었으나 학교 홈페이지에 포털 아이디로 다시 한 번 가입을 합니다.(학교 홈페이지 이용을 위한 절차입니다.)



9. 학생 정보를 입력하고 ‘등록’을 클릭합니다. 회원유형에 ‘학생’이 아닌 다른 유형을 선택하면 ‘미승인’처리되어 학교 홈페이지를 이용할 수 없습니다.



10. 가입이 완료되었습니다. 학급 홈페이지를 확인하세요.



**이미 가입은 되어 있는데 학년반 정보를 수정하고자 하는 경우

1. 로그인하여 ‘마이페이지’를 클릭합니다.



2. ‘회원정보 수정’을 클릭합니다.



3. 본인확인을 위해 비밀번호를 입력하고 ‘확인’을 누른 뒤 개인정보를 수정합니다.

