



학생건강상태 자가진단 시스템 안내

1 코로나19 예방 학생건강상태 자가진단 시스템 운영

- 운영기간: 개학 1주일 전~ 코로나19 종료 시까지
- 대상: 초등학교 1학년~ 6학년
- 내용: 등교 전 학생, 학부모가 학생의 건강 상태를 확인하여 매일 매일
PC, 모바일로 제출하는 일일점검 시스템 (단 주말 공휴일 제외)
- 방법: 휴대전화에서 수신한 문자메시지의 링크 클릭→ 문항에 응답 후 [제출] 클릭
 - ※ 응답 내용에 따라 “등교중지” 안내문 표출
 - ※ 응답을 잘못 체크하여 제출하였을 경우 당일 24시까지 재응답 제출 가능

붙임 등교 시 운영 가정 내 학생 건강상태 온라인 설문 내용 1부.

2 다중이용시설 이용에 대한 가정 내 자녀 지도

- 가정에서 자녀들이 PC방, 노래방, 공연장, 체육시설, 쇼핑센터 등 다중이용시설 방문·이용을 최대한 자제하도록 지도
- 외출 시에는 마스크 상시 착용, 귀가 후에는 손씻기와 건강 상태 확인 등을 지도
- 의심 증상이 있을 때에는 코로나19 관련 행동 수칙에 따라 사후처리

3 학교에서 대응 조치·안내 사항

- 매일 학생 및 교직원 발열 체크 및 유증상자 파악
- 학생1인당 면마스크 2장 및 필터 교체형 마스크1장 지급
- 각 교실 및 특별실 매일 접촉 부위 소독 실시
- 발열 및 호흡기 증상자 관리를 위한 관찰실 설치 및 환경구성
- 각 교실에 체온계, 손소독제, 손세정 비누, 소독용 살균 스프레이 등을 비치

4 코로나19 예방 학생건강상태 자가진단 시스템 운영

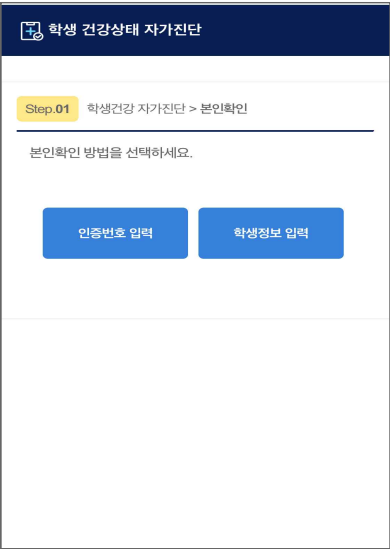
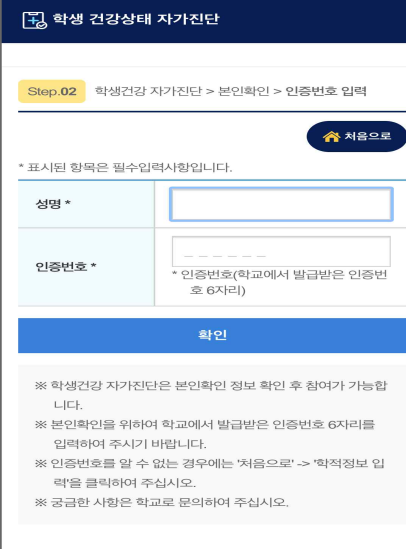

■ 학생 건강상태 자가진단 세부 절차 안내

- 담임교사가 발송한 문자메시지의 링크클릭 '**바로참여**' 선택하여 실시

《바로참여 방법》

- '자가진단 참여 안내문'에 표기된 URL 링크주소를 클릭하면 '학생 건강상태 자가진단' 화면으로 이동
- 자가진단 설문 응답 후 **[제출]** 버튼을 누르면 설문 완료되어, "등교 가능" 또는 "등교 중지"가 안내됨

- ★ 참여설문조사 링크 안내는 '최초 1회만' 문자 발송함. 따라서, 최초 안내 문자 수신 내용을 삭제하지 마시고, 최초 수신 받은 안내 문자의 링크주소를 매일 오전(8시30분까지) 클릭하여 자가진단 작성 제출!
- ★담임교사에게 받은 자가진단 문자를 <화면 상단 고정>, <맨위에 고정>기능을 사용하여 문자 화면 상단에 고정하면 매일 문자 찾는 번거로움이 해결될 수 있음 (단, 폰 사양에 따라 기능 차이 있을 수 있음)★

① 접속주소 클릭 - 참여 주소 클릭이 어려울 경우 접속주소를 직접 입력		
https://eduro.jbe.go.kr/hcheck/index.jsp		
②본인확인방법 선택 인증번호 또는 학생정보 선택	'인증번호 입력' 선택 시 SMS로 발송된 인증번호, 성명을 입력	'학생정보 입력' 선택 시 학교명, 성명, 생년월일을 입력
 <p>Step.01 학생건강 자가진단 > 본인확인</p> <p>본인확인 방법을 선택하세요.</p> <p>인증번호 입력 학생정보 입력</p>	 <p>Step.02 학생건강 자가진단 > 본인확인 > 인증번호 입력</p> <p>* 표시된 항목은 필수입력사항입니다.</p> <p>성명 * [입력란]</p> <p>인증번호 * [입력란] * 인증번호(학교에서 발급받은 인증번호 6자리)</p> <p>확인</p> <p>※ 학생건강 자가진단은 본인확인 정보 확인 후 참여가 가능합니다. ※ 본인확인을 위하여 학교에서 발급받은 인증번호 6자리를 입력하여 주시기 바랍니다. ※ 인증번호를 알 수 없는 경우에는 '처음으로' -> '학생정보 입력'을 클릭하여 주십시오. ※ 궁금한 사항은 학교로 문의하여 주십시오.</p>	 <p>Step.02 학생건강 자가진단 > 본인확인 > 학생정보 입력</p> <p>* 표시된 항목은 필수입력사항입니다.</p> <p>학교 * [입력란] 학교검색</p> <p>성명 * [입력란]</p> <p>생년월일 * [입력란] * 생년월일(주민등록번호 앞자리 6자리)</p> <p>확인</p> <p>※ 학생건강 자가진단은 본인확인 정보 확인 후 참여가 가능합니다. ※ 본인확인을 위하여 학생정보(학교, 성명, 생년월일)를 입력하여 주시기 바랍니다. ※ 궁금한 사항은 학교로 문의하여 주십시오.</p>
③ 학생건강상태 자가진단 -해당 항목 선택 후 결과 제출	④ 자가진단시스템 결과 확인 및 조회(담임)	

< 학생 건강상태 자가진단 설문 내용(예시) >

이 설문지는 코로나-19 감염예방을 위하여 학생의 건강 상태를 확인하는 내용입니다.
설문에 성실하게 응답하여 주시기 바랍니다.

학생의 몸에 열이 있나요 ? (해당사항 선택)

☐ 37.5℃ 미만 ☒ 37.5℃~38℃미만 또는 발열감 ☒ 38℃ 이상

2. 학생에게 코로나19가 의심되는 증상이 있나요 ? (해당사항 모두 선택)

☐ 아니오 ☒ 기침 ☒ 인후통 ☒ 호흡곤란 ☒ 설사 ☒ 메스꺼움 ☒ 미각·후각 마비

3. 학생이 최근(14일 이내) 해외여행을 다녀온 사실이 있나요 ?


☐ 아니오 ☒ 예

4. 동거가족 중 최근(14일 이내) 해외여행을 다녀온 사실이 있나요 ?

☐ 아니오 ☒ 예

5. 동거가족 중 자가격리된 가족이 있나요 ?

☐ 아니오 ☒ 예

 응답 내용 예시에 표시된(■) 사항이 있을 경우 등교중지 대상으로 분류

◇ 등교중지 대상일 경우 팝업 문구

1. 현재 자녀의 건강상태는 가정 내에서 보호가 필요한 상황이므로 우리 아이들의 건강한 학교생활을 위해 잠시 등교하지 않도록 협조하여 주시기 바랍니다.
2. 등교하지 않아도 학교에서는 출석으로 인정합니다. 학생의 발열, 호흡기증상(기침, 목아픔 등)이 없어질 때까지 가정에서 예방수칙을 준수하고 충분한 휴식을 취할 수 있도록 보호해 주시기 바랍니다.
3. 38℃이상의 고열이 지속되거나 증상이 심해질 경우 콜센터(☎ 1339, 지역번호+120) 또는 관할보건소에 문의하고 선별진료소 방문 후 진료받기 등 안내에 따라 주시기 바랍니다.

◇ 등교 가능한 경우 팝업문구

코로나19 예방을 위한 자가진단 설문결과 의심 증상에 해당되는 항목이 없어 등교가 가능함을 안내드립니다.