




Made by 별샘

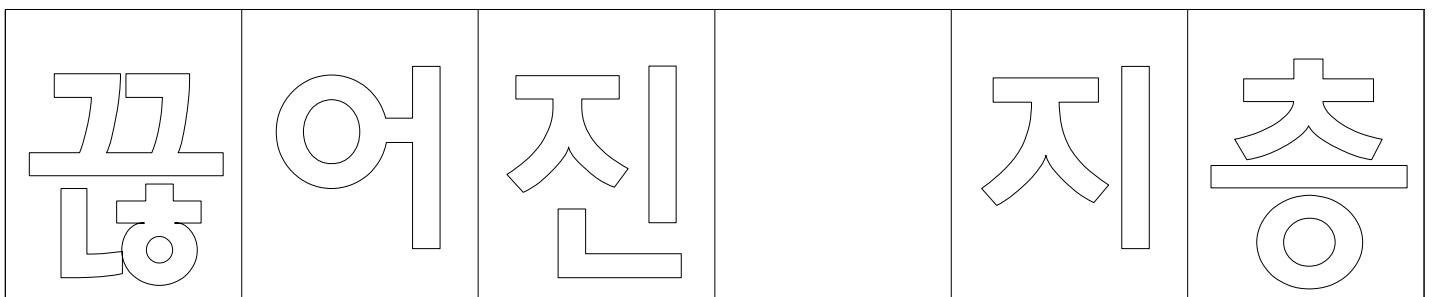

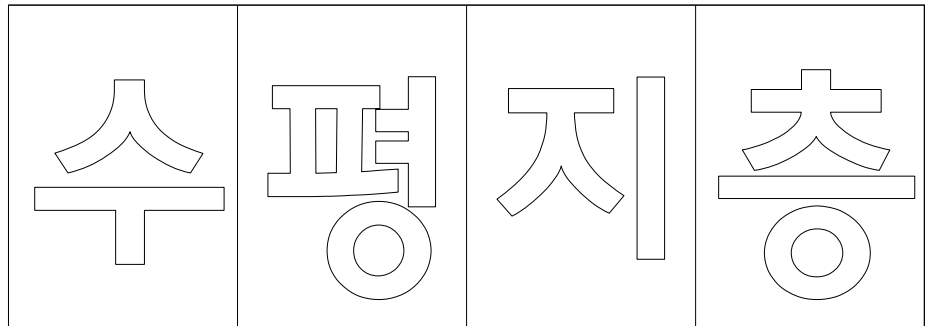
줄무늬 옷을 입은 지층

이름()

1. 지층 사진보며 지층의 생김새를 관찰해봅시다. 그리고 지층을 따라 써 봅시다.



2. 여러 가지 모양의 지층 생김새를 관찰해보고, 글씨를 따라 써 봅시다.





Made by 별샘

줄무늬 옷을 입은 지층

이름()



회

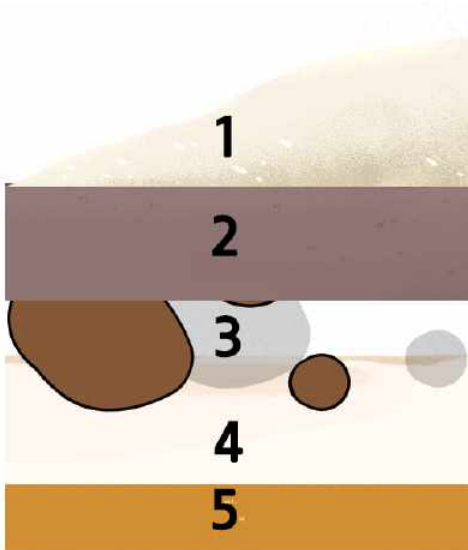
어

진

지

층

3. 그림을 보고 먼저 만들어진 층 순서대로 숫자를 써 봅시다.



5 → 4 → 3 → 2 → 1



Made by 별샘

줄무늬 옷을 입은 지층

이름()

4. 내가 만든 지층 샌드위치를 소개해 봅시다.

재료	<ul style="list-style-type: none">어떤 재료가 들어갔는지 그림 혹은 글씨로 써주세요.
순서	<ul style="list-style-type: none">어떤 순서로 재료를 쌓았는지 그림 혹은 글씨로 써주세요.