


## [ 전북e스쿨 이용하는 방법]

1. 전북e스쿨 검색하여 e학습터 클릭(안나올때는 주소창에 <https://cls.edunet.net> 쓰기)
2. e학습터 로그인 누르기 - 발급계정 누르고 자기 아이디와 비밀번호(아이디와 똑같음) 쓰고 Login 누르기 (ID 및 접속 정보 기억하기에 체크)



**초등학생 동영상을 더 보려면**  
대장: 1~4학년

교육부  
**초·중·고등학교**

고체에서 열은 어떻게 이동할까요?  
2. 온도와 열


[초등학교](#) [5학년](#) [과학](#) [문제은행기](#)

이름을 위해 로그인해주세요.



**e학습터 로그인**

**EDUNET  
T-CLEAR**  
초·중·고등학교





**에듀넷ID로 로그인!**

 클릭!

**발급제정**

선생님이 만  ID로  
로그인  클릭!

**에듀넷 소셜ID로 로그인**

클릭!

☐ ID 기억하기


ID

비밀번호를 입력하세요.

에듀넷 아이디 찾기

에듀넷 비밀번호 찾기

에듀넷 회원가입



반인, 기초와 연계하여 보기

교육부  
**초·중·고등학교**


반인, 기초와 연계하여 보기

이름을 위해 로그인해주세요.



**e학습터 로그인**

**EDUNET  
T-CLEAR**  
초·중·고등학교





**에듀넷ID로 로그인!**

 클릭!

**발급제정**

선생님이 만  ID로  
로그인  클릭!

**에듀넷 소셜ID로 로그인**

클릭!

☐ ID 기억하기


ID

비밀번호를 입력하세요.

에듀넷 아이디 찾기

에듀넷 비밀번호 찾기

에듀넷 회원가입



반인, 기초와 연계하여 보기

교육부  
**초·중·고등학교**


반인, 기초와 연계하여 보기

이름을 위해 로그인해주세요.



**e학습터 로그인**

**EDUNET  
T-CLEAR**  
초·중·고등학교





**에듀넷ID로 로그인!**

 클릭!

**발급제정**

선생님이 만  ID로  
로그인  클릭!

**에듀넷 소셜ID로 로그인**

클릭!

☐ ID 기억하기


ID

비밀번호를 입력하세요.

에듀넷 아이디 찾기

에듀넷 비밀번호 찾기

에듀넷 회원가입



반인, 기초와 연계하여 보기

교육부  
**초·중·고등학교**


반인, 기초와 연계하여 보기

이름을 위해 로그인해주세요.



**e학습터 로그인**

**EDUNET  
T-CLEAR**  
초·중·고등학교





**에듀넷ID로 로그인!**

 클릭!

**발급제정**

선생님이 만  ID로  
로그인  클릭!

**에듀넷 소셜ID로 로그인**

클릭!

☐ ID 기억하기


ID

비밀번호를 입력하세요.

에듀넷 아이디 찾기

에듀넷 비밀번호 찾기

에듀넷 회원가입



반인, 기초와 연계하여 보기

교육부  
**초·중·고등학교**


반인, 기초와 연계하여 보기

이름을 위해 로그인해주세요.



**e학습터 로그인**

**EDUNET  
T-CLEAR**  
초·중·고등학교





**에듀넷ID로 로그인!**

 클릭!

**발급제정**

선생님이 만  ID로  
로그인  클릭!

**에듀넷 소셜ID로 로그인**


클릭!

☐ ID 기억하기


ID

비밀번호를 입력하세요.


3. 나만의 비밀번호로 바꾸기 (알림장 제일 앞쪽에 비밀번호를 적어두면 비밀번호를 잊을 위험이 없어요)


**전북e스쿨**

검색어를 입력하세요


로그아웃 · 나의학습방 · 학차 0 ·  학생

전체메뉴



## 보다 안전한 e학습터 서비스 제공을 위해 새로운 비밀번호로 변경해야 합니다.

- 비밀번호는 영문 대문자, 소문자, 숫자 조합하여 9~16자로 입력해 주세요.
- 비밀번호는 영문 대문자, 소문자, 숫자, 특수문자(! @ # \$ % ^ & \* -)를 조합하여 8~16자로 입력해 주세요.
- 아이디, 생년월일, 전화번호 등 개인정보와 관련된 숫자, 연속된 숫자, 반복된 문자 등 다른 사람이 쉽게 알아낼 수 있는 비밀번호는 개인정보 유출의 위험이 높으므로 사용을 자제해 주시기 바랍니다.




현재 비밀번호


새 비밀번호

새 비밀번호 확인

- 기존 비밀번호는 사용할 수 없습니다.
- 회원님의 개인정보정보를 위해 주기적(최소 6개월)으로 비밀번호를 변경해 주세요.
- 아이디, 주민등록번호, 생일, 전화번호 등 개인정보와 관련된 숫자, 연속된 숫자, 반복된 문자 등 다른 사람이 쉽게 알아낼 수 있는 비밀번호는 개인정보 유출의 위험이 높으므로 사용을 자제해 주시기 바랍니다.
- 비밀번호에 특수문자를 추가하여 사용하시면 비밀번호 안전도가 높아져 개인정보 유출의 위험이 줄어듭니다.

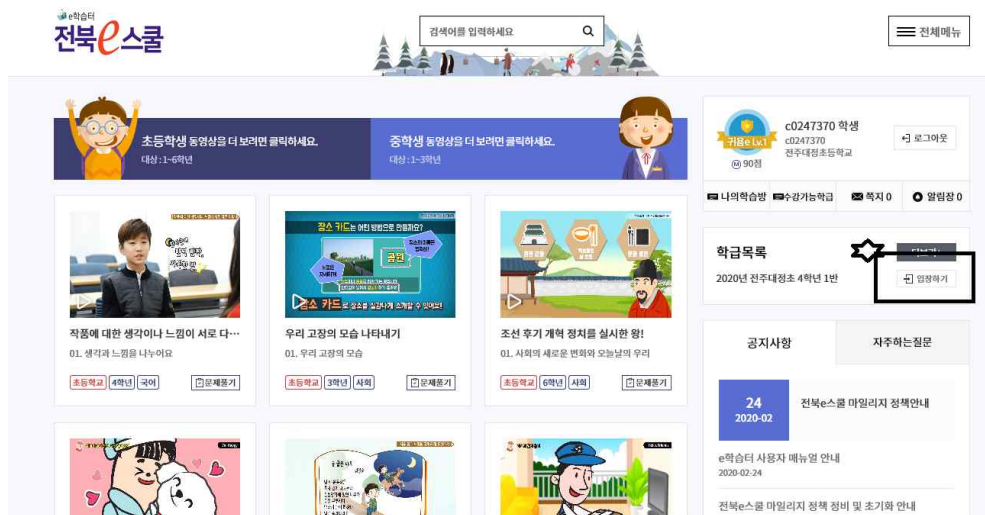

**지금 변경하기**

**개인정보취급방침** | 이용약관 | 사이트맵 | 원격지원

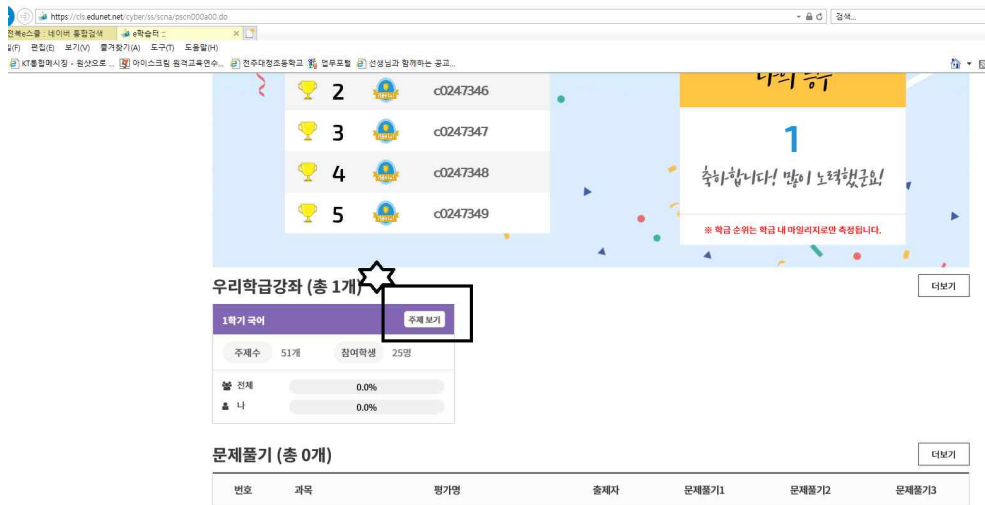


(2쪽으로 이어집니다)

## 4. 입장하기 눌러 입장하기



## 5. 아래쪽으로 내려 우리학급강좌-주제보기 누르기



## 6. 원하는 강의 듣기

