
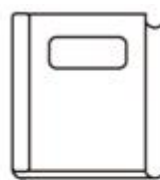






우리반 학습준비물 안내



학습용품	실내화 - <u>앞뒤가 막힌 실내화</u> (실내화가 얹는 자세, 걷는 자세, 키 크는 데 큰 영향을 미칩니다. 하루의 반을 신는 신발입니다. 슬리퍼는 몸을 망칩니다. 학생용 면 실내화를 준비하세요.)	
	필통 - 새로 살 거라면 <u>천으로 된 필통</u> 이 좋아요.	
	필기구 (연필), 지우개, 자, 채점용 색연필, 3색 볼펜, 필기구에 이름 쓸 네임펜	
	(필수) 색연필, 사인펜, 매직(12색), 네임펜(5색) - 모둠활동, 자료 만들기에 많이 사용됩니다.(몸통과 뚜껑에 이름 모두 쓰기)	
	가위 - 손잡이 크기가 적당하고 종이가 깔끔하게 잘 오려지는 것으로 준비해주세요.	
준비할 공책	딱풀 - 큰 것으로 준비하면 오래 쓸 거예요.(뚜껑, 몸통 이름 모두 쓰기)	
	하루기록장 정리에 도움이 되는 것: 수정테이프, 포스트잇	
사물함에 보관할 물건	줄공책 - 1권(사물함구비) : 본인의 글씨 크기에 맞는 공책(스프링공책 X) - 우리반은 하루기록장(학습+생활+알림장)과 글모음공책을 이용합니다.	
	 <p>미니 빗자루 세트 물티슈 1통 휴지 1개</p> <p>치약 빗솔 물컵 또는 물통</p> <p>- 캡형 물티슈 권장, 두루마리휴지는 제출</p>	 <p>아이들의 독서활동을 위해 각 가정에서 읽을 수 있는 가장 좋은 책 1권씩을 보내주시면 좋겠습니다. (의무사항은 아닙니다.)</p> <p>* 만화책은 아이의 생각하는 기회를 빼앗기 때문에 되도록이면 가져오지 않습니다.</p> <p>- 책상 서랍에 개인 읽을 책 1권 소장 권장합니다. 이름을 써서 가져온 후 읽은 후 다시 가정으로 보내드립니다.</p>
포트폴리오	* A4 클리어화일(링바인더) 80매 - 파일 속지를 추가할 수 있는 형태(40매 2개도 가능) * 클리어 파일꽂이 * (투)포켓화일 - 안내장 및 학습지를 넣는 용도(겉이 두꺼운 것이 보관상 용이함)	
	** 클리어파일은 모서리부분에 반드시 제목을 넣을 수 있는 것 (그림참조) 	
주의사항	* 칼은 안전상의 이유로 갖고 다니지 않습니다. * 잃어버릴 위험이 있는 날개에는 꼭 하나씩 이름 써주세요! (물건을 소중히 여기는 습관의 시작입니다.) * mp3, 닌텐도 등 고가의 전자제품은 학교에 휴대하고 다니지 않습니다. (부득이하게 휴대폰을 소지한 경우 반드시 전원을 끄고 학교에 오도록 해주세요.) * 사용하던 학용품이 있다면 새것으로 장만하는 일은 지양해 주시되 한편 새것이 필요하지 않은지 가끔 점검해 주세요.	
	 <p>*모든 학용품에는 네임펜을 사용하여 이름을 잘 보이도록 써야 합니다. 가정에서 이름을 써 오도록 합니다.</p>	