

2022년도 3학년 1학기



익산초등학교
3학년 2반 번
이름 ()

1. 재미가 톡톡톡

1	풀밭에	떨어진	노란	단추	
2	분홍빛으로	물들었어요.			
3	햇살이	제법	따스해졌어.		
4	냄새가	향긋하고			
5	색은	붉은	게	무엇일까?	
6	저렇게	쏟고	있나		
7	이틀째	알아	누워		
8	뒤흔들어	깨우고	는		
9	짹조름하고	고소한	냄새		
10	잇을	수가	없었어.		

2. 문단의 짜임

1	높이	띄워	집을	짓습니다.	
2	신기한	로봇이	많아요.		
3	여러	가지	일을	합니다.	
4	할아버지처럼	친근한	얼굴		
5	음식을	익혀	먹기도		
6	속까지	맛이	배면		
7	꺼내어	먹습니다.			
8	옛날에는	가락엿을	부러뜨려		
9	석유도	얻을	수	있습니다.	
10	상대를	맞히는	운동입니다.		

3. 알맞은 높임 표현

1	학교에	다녀왔습니다.			
2	선생님께서도	여기로	오시니?		
3	오늘은	출근	안 하시나요?		
4	할아버지께서	오셨어			
5	할머니께	선물을	드릴게요.		
6	할아버지,	진지	잡수세요.		
7	여쭙어볼	것이	있어요.		
8	드릴	말씀이	있어요.		
9	책	읽기를	좋아합니다.		
10	거실에	계세요.			

4. 내 마음을 편지에 답아

1	제	편지를	받고		
2	모르는	문제를	가르쳐	주어서	
3	내가	지니까	많이	속상했어.	
4	다리를	다쳐서	찾아	뵈지 못해	
5	너를	응원하고	있어		
6	대꾸도	하지	않고		
7	나는	책상에	엎드렸다.		
8	외삼촌은	무뚝뚝하기만	하고		
9	옥상에	멋진	꽃밭을	가꾼다.	
10	직접	만든	케이크와	함께	

5. 중요한 내용을 적어요

1	반드시	필요한	물질입니다.		
2	다양한	생물이	살아	갑니다.	
3	맨눈으로는	볼	수	없는	
4	크게	세	가지로	나뉩니다.	
5	물에	가만히	떠	있기만	
6	물의	흐름을	거슬러		
7	플랑크톤으로	분류하는	까닭		
8	난	키가	더	커지면	좋겠어.
9	정보를	전달하는	글		
10	세상	곳곳을	끊임없이		

6. 일이 일어난 까닭

1	원인과	결과를	생각하며		
2	토끼가	거북보다	빠른데도		
3	쓰레기를	버려야	하는데		
4	쓰레기가	쌓여	있어서		
5	이	문제를	해결할	수	있는
6	밤이	되면	으스스하기까지		
7	종류별로	나눠서	버려		
8	아기	참새를	교실로	데려가	
9	원인과	결과가	잘	드러나게	
10	이어주는	말을	사용한다.		

7. 반갑다, 국어사전

1	뜻을	모르는	낱말		
2	낱말의	뜻이	궁금할	때에는	
3	물어보면	될	것	같아	
4	국어사전에	심는	내용		
5	다른	이름을	덧붙이기도		
6	낱말을	쉽게	찾을	수	있어
7	자음과	모음	차례대로		
8	알기	쉽게	나타낸	부호	
9	어떤	뜻을	나타내기	위한	
10	더	자세히	알	수	있어요.

8. 의견이 있어요

1	아씨가	낮잠이	들었습니다.		
2	큰	키를	뽐내며	말했습니다.	
3	잘	해내는	것은	다	내
4	내가	아니면	알	수	없어.
5	무슨	소용이	있나요?		
6	내가	빠져서는	안	되지.	
7	나만	한	일꾼	없으니	
8	천을	튼튼히	묶을	수	있어
9	우리	모두가	해야	할	일
10	고마워할	일이	참	많습니다.	

9. 어떤 내용일까


1	낱말의	뜻이나	생략된	내용	
2	물놀이를	삼가	주세요.		
3	수심이	매우	깊습니다.		
4	이빨을	달게	하려고		
5	딱딱한	열매를	값아	먹어요.	
6	먹이를	많이	먹어	두어요.	
7	딱딱한	걸	값아	덜까요?	
8	펜을	가리키는	어엿한	낱말	
9	다섯	번째	아이		
10	말로	는	설명이	안	될


10. 문학의 향기

1	흘러가는	몽계구름			
2	사뿐히	앉아	뵈	니다.	
3	이	책	읽어	봤니?	
4	기웃기웃	살	핀다.		
5	느낌이	서로	다	를	수
6	재미나	감동을	느낀	까닭	
7	우산을	더	기울여	주었다.	
8	빗물	고인	자리를	디뎠다.	
9	우리는	나란히	걸	었다.	
10	그냥	뉘	두	세요.	

♡ 받아쓰기 공부는 이렇게 ♡


1. 받아쓰기 시험을 보기 전에 또박또박 소리 내어 5번 읽기, 3번 쓰기 연습을 합니다.
2. 시험을 볼 때에는 띄어쓰기, 문장부호에 주의하며 바른 글씨로 써야 합니다.
3. 틀린 문장은 국어 정책에 3번씩 바르게 고쳐 쓰고 스스로 익힙니다.

받아쓰기 1단원		 바른 글씨 따라 쓰기										공부한 날짜 ()월 ()일 ()요일			
※ 점선에 맞춰 바르게 글씨 쓰는 법을 생각하며 한 번 따라 쓰고, 천천히! 또박또박! 한 번 더 스스로 써 봅니다.															
1	풀밭에 떨어진 노란 단추														
2	분홍빛으로 물들었어요.														
3	햇살이 제법 따스해졌어.														
4	냄새가 향긋하고														
5	색은 붉은 게 무엇일까?														
6	저렇게 쏙고 있나														
7	이틀째 앓아누워														
8	뒤흔들어 깨우고는														
9	짹조름하고 고소한 냄새														
10	잇을 수가 없었어.														

받아쓰기 1단원	 바른 글씨 따라 쓰기	공부한 날짜 ()월 ()일 ()요일
-------------	--	---------------------------------------


* 점선에 맞춰 바르게 글씨 쓰는 법을 생각하며 한 번 따라 쓰고, 천천히! 또박또박! 한 번 더 스스로 써 봅니다.


1	풀밭에 떨어진 노란 단추
2	분홍빛으로 물들었어요.
3	햇살이 제법 따스해졌어.
4	냄새가 향긋하고
5	색은 붉은 게 무엇일까?
6	저렇게 쏙고 있나
7	이틀째 앓아누워
8	뒤흔들어 깨우고는
9	짹조름하고 고소한 냄새
10	잊을 수가 없었어요.


받아쓰기 2단원	 바른 글씨 따라 쓰기	공부한 날짜 ()월 ()일 ()요일
-------------	--	---------------------------------------

※ 점선에 맞춰 바르게 글씨 쓰는 법을 생각하며 한 번 따라 쓰고, 천천히! 또박또박! 한 번 더 스스로 써 봅니다.

1	높이 띄워 집을 짓습니다.
2	신기한 로봇이 많아요.
3	여러 가지 일을 합니다.
4	할아버지처럼 친근한 얼굴
5	음식을 익혀 먹기도
6	속까지 맛이 배면
7	꺼내어 먹습니다.
8	옛날에는 가락엿을 부러뜨려
9	석유도 얻을 수 있습니다.
10	상대를 맞히는 운동입니다.


<div>받아쓰기</div> <div>2단원</div>		<div>  바른 글씨 따라 쓰기 </div>										<div>공부한 날짜</div> <div>()월 ()일</div> <div>()요일</div>			
<div>※ 점선에 맞춰 바르게 글씨 쓰는 법을 생각하며 한 번 따라 쓰고, 천천히! 또박또박! 한 번 더 스스로 써 봅니다.</div>															
1	<div>높이 띄워 집을 짓습니다.</div>														
2	<div>신기한 로봇이 많아요.</div>														
3	<div>여러 가지 일을 합니다.</div>														
4	<div>할아버지처럼 친근한 얼굴</div>														
5	<div>음식을 익혀 먹기도</div>														
6	<div>속까지 맛이 배면</div>														
7	<div>꺼내어 먹습니다.</div>														
8	<div>옛날에는 가락엿을 부러뜨려</div>														
9	<div>석유도 얻을 수 있습니다.</div>														
10	<div>상대를 맞히는 운동입니다.</div>														

받아쓰기 3단원	 바른 글씨 따라 쓰기	공부한 날짜 ()월 ()일 ()요일
※ 점선에 맞춰 바르게 글씨 쓰는 법을 생각하며 한 번 따라 쓰고, 천천히! 또박또박! 한 번 더 스스로 써 봅니다.		
1	학교에 다녀왔습니다.	
2	선생님께서도 여기로 오시니?	
3	오늘은 출근 안 하시나요?	
4	할아버지께서 오셨어.	
5	할머니께 선물을 드릴게요.	
6	할아버지, 진지 잡주세요.	
7	여쭙어볼 것이 있어요.	
8	드릴 말씀이 있어요.	
9	책 읽기를 좋아합니다.	
10	거실에 계세요.	

받아쓰기 3단원	 바른 글씨 따라 쓰기	공부한 날짜 ()월 ()일 ()요일
-------------	---	---------------------------------------


※ 점선에 맞춰 바르게 글씨 쓰는 법을 생각하며 한 번 따라 쓰고, 천천히! 또박또박! 한 번 더 스스로 써 봅니다.

1	학	교	에	다	녀	왔	습	니	다	.				
2	선	생	님	께	서	도	여	기	로	오	시	니	?	
3	오	날	은	출	근	안	하	시	나	요	?			
4	할	아	버	지	께	서	오	셨	어	.				
5	할	머	니	께	선	물	을	드	릴	게	요	.		
6	할	아	버	지	,	진	지	잡	수	세	요	.		
7	여	쭈	어	볼	것	이	있	어	요	.				
8	드	릴	말	씀	이	있	어	요	.					
9	책	읽	기	를	좋	아	합	니	다	.				
10	거	실	에	게	세	요	.							

받아쓰기 4단원	 바른 글씨 따라 쓰기	공부한 날짜 ()월 ()일 ()요일
-------------	---	---------------------------------------

※ 점선에 맞춰 바르게 글씨 쓰는 법을 생각하며 한 번 따라 쓰고, 천천히! 또박또박! 한 번 더 스스로 써 봅니다.


1	제	편	지	를	받	고								
2	모	르	는	문	제	를	가	르	쳐	주	어	서		
3	내	가	지	니	까	많	이	속	상	했	어	.		
4	다	리	를	다	쳐	서	찾	아	뵈	지	못	해		
5	너	를	응	원	하	고	있	어						
6	대	꾸	도	하	지	않	고							
7	나	는	책	상	에	엮	드	렸	다	.				
8	외	삼	촌	은	무	뚝	뚝	하	기	만	하	고		
9	옥	상	에	멋	진	꽃	밭	을	가	꾼	다	.		
10	직	접	만	든	케	이	크	와	함	께				


받아쓰기 4단원	 바른 글씨 따라 쓰기	공부한 날짜 ()월 ()일 ()요일
-------------	---	---------------------------------------


※ 점선에 맞춰 바르게 글씨 쓰는 법을 생각하며 한 번 따라 쓰고, 천천히! 또박또박! 한 번 더 스스로 써 봅니다.


1	제	편	지	를	받	고								
2	모	르	는	문	제	를	가	르	쳐	주	어	서		
3	내	가	지	니	까	많	이	속	상	했	어	.		
4	다	리	를	다	쳐	서	찾	아	뵈	지	못	해		
5	너	를	응	원	하	고	있	어						
6	대	꾸	도	하	지	않	고							
7	나	는	책	상	에	엮	드	렸	다	.				
8	외	삼	촌	은	무	뚝	뚝	하	기	만	하	고		
9	옥	상	에	멋	진	꽃	밭	을	가	꾼	다	.		
10	직	접	만	든	케	이	크	와	함	께				

받아쓰기 5단원		✏️ 바른 글씨 따라 쓰기										공부한 날짜 ()월 ()일 ()요일	
※ 점선에 맞춰 바르게 글씨 쓰는 법을 생각하며 한 번 따라 쓰고, 천천히! 또박또박! 한 번 더 스스로 써 봅니다.													
1	반 드 시 필 요 한 물 질 입 니 다.												
2	다 양 한 생 물 이 살 아 갑 니 다.												
3	맨 눈 으 로 는 볼 수 없 는												
4	크 게 세 가 지 로 나 뵈 니 다.												
5	물 에 가 만 히 떠 있 기 만												
6	물 의 흐 름 을 거 슬 러												
7	플 랑 크 톤 으 로 분 류 하 는 까 닭												
8	난 키 가 더 컸 으 면 좋 겠 어.												
9	정 보 를 전 달 하 는 글												
10	세 상 곳 곳 을 끝 임 없 이												

받아쓰기 5단원		 바른 글씨 따라 쓰기										공부한 날짜 ()월 ()일 ()요일			
※ 점선에 맞춰 바르게 글씨 쓰는 법을 생각하며 한 번 따라 쓰고, 천천히! 또박또박! 한 번 더 스스로 써 봅니다.															
1	반 드 시 필 요 한 물 질 입 니 다 .														
2	다 양 한 생 물 이 살 아 갑 니 다 .														
3	맨 눈 으 로 는 볼 수 없 는														
4	크 게 세 가 지 로 나 뵈 니 다 .														
5	물 에 가 만 히 떠 있 기 만														
6	물 의 흐 름 을 거 슬 리														
7	플 랑 크 톤 으 로 분 류 하 는 까 닭														
8	난 키 가 더 컸 으 면 좋 겠 어 .														
9	정 보 를 전 달 하 는 글														
10	세 상 곳 곳 을 꿈 임 없 이														


받아쓰기 7단원		<div>  바른 글씨 따라 쓰기 </div>										공부한 날짜 ()월 ()일 ()요일			
※ 점선에 맞춰 바르게 글씨 쓰는 법을 생각하며 한 번 따라 쓰고, 천천히! 또박또박! 한 번 더 스스로 써 봅니다.															
1	뜻을 모르는 낱말														
2	낱말의 뜻이 궁금할 때에는														
3	물어보면 될 것 같아														
4	국어사전에 실는 내용														
5	다른 이름을 덧붙이기도														
6	낱말을 쉽게 찾을 수 있어														
7	자음과 모음 차례대로														
8	알기 쉽게 나타낸 부호														
9	어떤 뜻을 나타내기 위한														
10	더 자세히 알 수 있어요.														

받아쓰기 7단원		<div>  바른 글씨 따라 쓰기 </div>										공부한 날짜 ()월 ()일 ()요일			
※ 점선에 맞춰 바르게 글씨 쓰는 법을 생각하며 한 번 따라 쓰고, 천천히! 또박또박! 한 번 더 스스로 써 봅니다.															
1	뜻을 모르는 낱말														
2	낱말의 뜻이 궁금할 때에는														
3	물어보면 될 것 같아														
4	국어사전에 실는 내용														
5	다른 이름을 덧붙이기도														
6	낱말을 쉽게 찾을 수 있어														
7	자음과 모음 차례대로														
8	알기 쉽게 나타낸 부호														
9	어떤 뜻을 나타내기 위한														
10	더 자세히 알 수 있어요.														

받아쓰기 8단원	 바른 글씨 따라 쓰기	공부한 날짜 ()월 ()일 ()요일
-------------	--	---------------------------------------


※ 점선에 맞춰 바르게 글씨 쓰는 법을 생각하며 한 번 따라 쓰고, 천천히! 또박또박! 한 번 더 스스로 써 봅니다.

1	아	씨	가		낮	잠	이		들	었	습	니	다	.		
2	큰		키	를		뽀	내	며		말	했	습	니	다	.	
3	잘		해	내	는		것	은		다		내		덕		
4	내	가		아	니	면		알		수		없	어	.		
5	무	슨		소	용	이		있	니	요	?					
6	내	가		빠	져	서	는		안		되	지	.			
7	나	만		한		일	꾼		없	으	니					
8	천	을		튼	튼	히		무	을		수		있	어		
9	우	리		모	두	가		해	야		할		일			
10	고	마	위	할		일	이		참		많	습	니	다	.	

받아쓰기 8단원	 바른 글씨 따라 쓰기	공부한 날짜 ()월 ()일 ()요일
-------------	--	---------------------------------------


※ 점선에 맞춰 바르게 글씨 쓰는 법을 생각하며 한 번 따라 쓰고, 천천히! 또박또박! 한 번 더 스스로 써 봅니다.

1	아	씨	가		낮	잠	이		들	었	습	니	다	.		
2	큰		키	를		뽀	내	며		말	했	습	니	다	.	
3	잘		해	내	는		것	은		다		내		덕		
4	내	가		아	니	면		알		수		없	어	.		
5	무	슨		소	용	이		있	니	요	?					
6	내	가		빠	져	서	는		안		되	지	.			
7	나	만		한		일	꾼		없	으	니					
8	천	을		튼	튼	히		무	을		수		있	어		
9	우	리		모	두	가		해	야		할		일			
10	고	마	위	할		일	이		참		많	습	니	다	.	

받아쓰기 9단원	 바른 글씨 따라 쓰기	공부한 날짜 ()월 ()일 ()요일
-------------	--	---------------------------------------

※ 점선에 맞춰 바르게 글씨 쓰는 법을 생각하며 한 번 따라 쓰고, 천천히! 또박또박! 한 번 더 스스로 써 봅니다.

1	낱말의 뜻이나 생략된 내용
2	물놀이를 삼가주세요.
3	수심이 매우 깊습니다.
4	이빨을 닦게 하려고
5	딱딱한 열매를 꺾아 먹어요.
6	먹이를 많이 먹어 두어요.
7	딱딱한 걸 꺾아 딸까요?
8	펜을 가리키는 어엿한 낱말
9	다섯 번째 아이
10	말로는 설명이 안 될 정도

받아쓰기 9단원	 바른 글씨 따라 쓰기	공부한 날짜 ()월 ()일 ()요일
-------------	---	---------------------------------------

※ 점선에 맞춰 바르게 글씨 쓰는 법을 생각하며 한 번 따라 쓰고, 천천히! 또박또박! 한 번 더 스스로 써 봅니다.

1	날	말	의		뜻	이	나		생	략	된		내	용	
2	물	놀	이	를		삼	가	주	세	요	.				
3	수	심	이		매	우		깊	습	니	다	.			
4	이	빨	을		달	게		하	려	고					
5	딱	딱	한		얼	매	를		깎	아		먹	어	요	.
6	먹	이	를		많	이		먹	어		두	어	요	.	
7	딱	딱	한		걸		깎	아		멜	까	요	?		
8	웬	을		가	리	키	는		어	엇	한		날	말	
9	다	섯		번	째		아	이							
10	말	로	는		설	명	이		안		될		경	도	

받아쓰기 10단원	<div style="font-size: 2em; font-weight: bold;"> 바른 글씨 따라 쓰기 </div>	공부한 날짜 ()월 ()일 ()요일
※ 점선에 맞춰 바르게 글씨 쓰는 법을 생각하며 한 번 따라 쓰고, 천천히! 또박또박! 한 번 더 스스로 써 봅니다.		
1	홀 리 가 는 몽 게 구 름	
2	사 뻘 히 얹 아 볍 니 다 .	
3	이 책 읽 어 봤 니 ?	
4	기 웃 기 웃 살 핀 다 .	
5	느 낌 이 서 로 다 를 수 있 어 .	
6	재 미 나 감 동 을 느 낔 까 닭	
7	우 산 을 더 기 울 여 주 었 다 .	
8	빗 물 고 인 자 리 를 더 댔 다 .	
9	우 리 는 나 란 히 걸 었 다 .	
10	그 냥 놔 두 세 요 .	

받아쓰기 10단원	<div style="font-size: 2em; font-weight: bold;"> 바른 글씨 따라 쓰기 </div>	공부한 날짜 ()월 ()일 ()요일
※ 점선에 맞춰 바르게 글씨 쓰는 법을 생각하며 한 번 따라 쓰고, 천천히! 또박또박! 한 번 더 스스로 써 봅니다.		
1	홀 리 가 는 몽 게 구 림	
2	사 뻘 히 앓 아 붓 나 다 .	
3	이 책 읽 어 봤 나 ?	
4	기 웃 기 웃 살 핀 다 .	
5	느 낌 이 서 로 다 를 수 있 어 .	
6	재 미 나 감 동 을 느 낌 까 닭	
7	우 산 을 더 기 울 여 주 었 다 .	
8	빗 물 고 인 자 리 를 더 났 다 .	
9	우 리 는 나 란 히 걸 었 다 .	
10	그 냥 놔 두 세 요 .	