

온라인 학습 꾸러미 4월 5주

배움주제

몸을 깨끗이 하기 (4월 28일 화요일)

2학년 반 이름: _____

이렇게
공부해요!

● 준비물: 손거울, 양치도구

① 하루 동안 청결한 생활을 했는지 떠올려 봅시다.

② 바른 칫솔질, 손 씻기 방법을 익히고 직접 실습을 해봅시다.

③ 내 몸을 깨끗이 하는지 스스로 평가해 봅시다.

🍏 나의 몸이 깨끗한지 살펴볼까요?

- 거울을 이용하여 나의 이를 살펴봅시다
- 나의 손과 손톱을 살펴봅시다,
- 나의 몸에서 땀냄새는 나지 않나요?
- 나의 머리는 깨끗한가요?
- 손은 깨끗이 씻었나요?

➔ 나의 몸이 깨끗하지 못하면 병에 걸릴 수 있고, 다른 사람에게 불쾌함을 줄 수 있어요.

칫솔질 기본 동작



잇몸에서 치아 방향으로 돌려 닦아요.



빠뜨리지 않고 닦기 위해서 순서를 정하고 닦아요.

🍏 바른 칫솔질 방법을 익히고 칫솔질을 직접 해봅시다.



- 이는 식사 또는 음식을 먹은 후, 잠자기 전에 닦아야 해요.
- 순서를 정해 이(어금니, 앞니, 혀)를 닦으면 모든 면을 빠뜨리지 않고 닦을 수 있어요.

 바른 손 씻기 방법을 익히고 손 씻기를 직접 해봅시다.

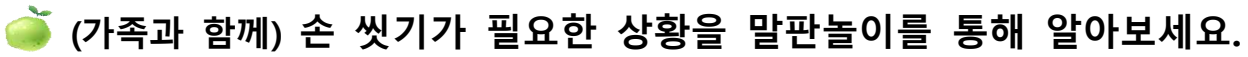


• 물로 손을 깨끗이 헹구고, 비누를 칠한 후 손 씻기 6단계에 따라 손씻기를 실천해 봅시다.

 내 몸을 깨끗이 하는지 스스로 평가해 보세요.

번호	내용	잘함	보통	노력
1	몸을 깨끗이 해야 하는 이유를 알고 있나요?			
2	식사 전에는 손을 씻나요?			
3	화장실에서 대소변을 본 후 손을 씻나요?			
4	외출한 뒤 돌아와서 바로 손을 씻나요?			
5	강아지 등 애완동물을 만진 후에 손을 씻나요?			
6	머리는 1~2일에 한 번씩 깨끗이 감나요?			
7	속옷은 자주 갈아 입나요?			
8	음식을 먹은 후 양치질을 잘 하나요?			
9	규칙적으로 목욕을 하나요?			
10	손톱과 발톱은 짧게 깎나요?			

잘함 8~10개	잘함 5~7개	잘함 0~4개
당신은 깔끔이! 건강을 잘 유지하세요.	당신은 분발이! 깔끔이를 향해 좀 더 노력하세요.	당신은 꼬질이! 병에 걸리기 쉬워요.



<놀이 방법>

- ① 주사위를 굴러 나온 수만큼 말을 움직여요.
- ② 해당 칸의 그림을 살펴보고 손을 씻어야 하는 상황을 설명해요
(예 밥 먹기 전에는 손을 씻어요).
- ③ 미끄럼틀이 있는 곳에 도착하면 화살표를 따라 이동해요.
- ④ 가위바위보 그림에 도착하면 옆사람과 가위바위보를 해요.
- ⑤ 물음표가 있는 곳에서는 손 씻기가 필요한 다른 상황을 생각해서 말해요.



창의적
체험활동 ③

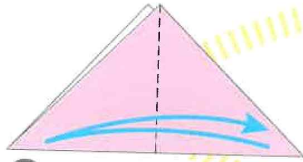
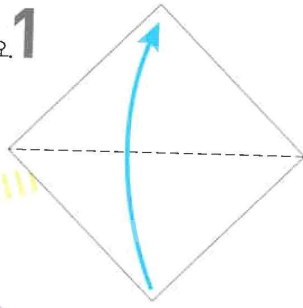
색종이로 매미 접기(4월 28일 화요일)

2학년 반 이름: _____

♥ 매미 접는 방법을 익혀 접어보고 붙여 보세요. 주변을 멋지게 꾸며도 좋아요.

(아래 매미 접는 방법 참고)

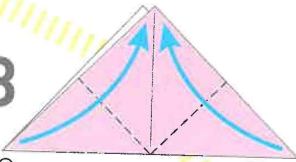
1 세모로 접어요.



2 반으로
접었다 펴요.

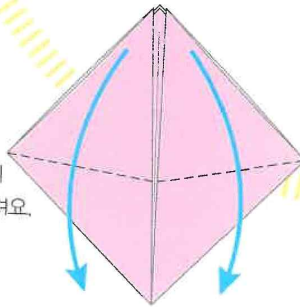
3

중심선에
맞춰 접어요.



4


비스듬히
접어 내려요.



여름을 알리는

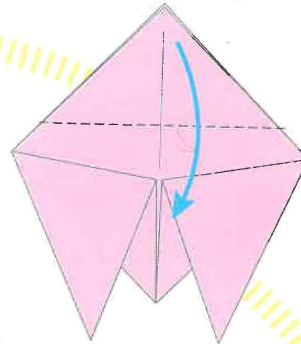
애벌레로 5년 이상을 땅속에서
살다가 매미가 된답니다.

매미



5

한 겹만
접어 내려요.

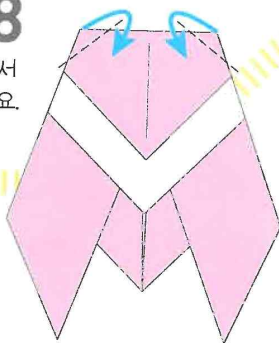


완성!!



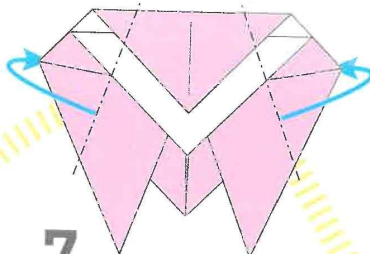
8

끝을 약간
앞으로 접어서
눈을 만들어요.



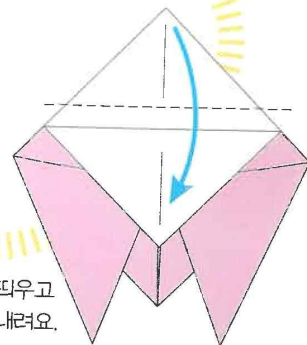
7

비스듬히 뒤로 접어요.



6

약간 띄우고
접어 내려요.



111

◆ 땅 속 모습은 어떨지 상상해서 그려보세요.

