

# 호문초 4-2반 원격수업 주간학습계획

2020. 6. 1.(월) ~ 6. 2.(화)

교과									창체	시수 계
국어	사회	도덕	수학	과학	체육	미술	음악	영어		
1	3	0	2	1	1	0	1	1	0	10
검인정교과서   영어 - 천재(함순애) . 미술 - 천재교육(류재만) . 체육 - 금성출판사 . 음악 - 금성출판사										





## 학습 안내

1. 아침수업 준비 및 e학습터로 가서 로그인 - 우리반으로 입장합니다.
2. 오늘 날짜 주간학습계획을 살펴봅니다.
3. 오늘 날짜 강좌에 들어가서 학습시간표에 맞춰 학습자료와 영상을 보고 자기 주도 학습활동을 합니다.
4. 모르는 부분이나 궁금한 부분은 바로바로 선생님과 전화나 문자로 물어봅니다.
5. 학습공책(출석인정 공책)과 과제물은 잘 모아두었다가 만나는 날 선생님께 제출합니다.

## 6월 1주 - 6. 1.(월)~6. 2.(화)

	시간	월	화	수	목	금
아침활동	8:30 - 8:50	아침준비, 학습내용 확인				
1교시	8:50 - 9:30	수학	국어			
2교시	9:40 - 10:20	사회	수학			
3교시	10:30 - 11:10	사회	체육			
4교시	11:20 - 12:00	영어	사회			
점심시간	12:00 - 12:50	점심식간 및 휴식				
5교시	13:00 - 13:40	과학	음악			
6교시	13:50 - 14:30					

날 짜	과 목	단원	학습문제 (쪽수)	학습활동	자기주도 학습활동 및 과제
6/1 (월)	수학	3. 곱셈과 나눗셈	곱셈을 이용하여 실생활 문제를 해결해 볼까요 (66~67)	<ul style="list-style-type: none"> <li>구구단 송 부르면서 구구단 확인하기</li> <li>실생활에서 (세 자리 수)×(두 자리 수) 문제를 만들고 해결하기</li> </ul>	<ul style="list-style-type: none"> <li>수학익힘 42~43쪽 해결하기</li> <li>학습공책 ✎ 평소에 곱셈을 이용하여 해결하고 싶은 문제 쓰고 구해보기</li> </ul>
	사회	2. 우리가 알아보는 지역의 역사	단원도입, 우리 지역의 문화유산을 조사하는 방법을 알아봅시다 (54~60)	<ul style="list-style-type: none"> <li>2단원에서 무엇을 배울지 살펴보기</li> <li>문화유산을 조사하는 방법 알기</li> <li>문화재의 종류 알기: 유형, 무형 문화재</li> </ul>	<ul style="list-style-type: none"> <li>사회학습지</li> <li>학습공책 ✎ 문화재에 대해 알게 된 것 쓰기</li> </ul>
	사회	2. 우리가 알아보는 지역의 역사	우리 지역의 문화유산을 인터넷으로 조사해 봅시다 (60)	<ul style="list-style-type: none"> <li>문화유산을 인터넷으로 조사하는 방법 알기</li> <li>문화유산의 이름, 위치한 지역, 특징, 사진 등을 인터넷으로 조사하기</li> <li>조사한 것을 정리하여 이학습터 게시판에 올리기</li> </ul>	<ul style="list-style-type: none"> <li>과제: 이학습터 게시판에 문화유산 조사한 것 올리기</li> </ul>
	과학	3. 식물의 한살이	여러 가지 씨를 관찰해 볼까요?(50~51)	<ul style="list-style-type: none"> <li>여러 가지 씨를 관찰해 볼까요?</li> <li>여러 가지 씨 관찰 정리하기</li> <li>‘씨앗송’ 같이 부르기</li> </ul>	<ul style="list-style-type: none"> <li>실험관찰 24쪽 해결하기</li> <li>학습공책 ✎ 씨앗의 이름 10가지 쓰기</li> </ul>
	영어	4. Don't run.	금지하는 말을 듣고 이해하며, 말 해보자.	<ul style="list-style-type: none"> <li>금지하는 말 듣고 이해하기</li> <li>금지하는 말 하기</li> </ul>	<ul style="list-style-type: none"> <li>디지털교과서 39~41쪽 복습</li> <li>정답 확인: 보조자료</li> <li>원격수업과제 31,32쪽</li> </ul>

6/2 (화)	국어	9. 자랑스러운 한글	한글의 특성 이해하기(258-263)	<ul style="list-style-type: none"> <li>• ‘한글이 위대한 이유’ 글 읽기</li> <li>• 내용 파악하기</li> <li>• 한글의 특징 알기</li> </ul>	<ul style="list-style-type: none"> <li>■ 학습공책  한글의 특성 1가 지 쓰기</li> </ul>
	수학	3. 곱셈과 나눗셈	몇 십으로 나누어 볼까요 (68~69)	<ul style="list-style-type: none"> <li>• (세 자리 수)÷(몇 십)의 계산 원리를 이해하고 계산하기</li> </ul>	<ul style="list-style-type: none"> <li>■ 수학익힘 44~45쪽 해결하기</li> <li>■ 학습공책  (세 자리 수)÷(몇 십)의 계산 방법 설명하기</li> </ul>
	사회	2. 우리가 알아보는 지역의 역사	우리 지역의 문화유산 답사 계획을 세우고 답사 해 봅시다 (61-66쪽)	<ul style="list-style-type: none"> <li>• 우리 지역의 문화유산 답사 계획 세우기</li> <li>• 답사할 때 주의사항 알기</li> <li>• 답사 보고서 쓰는 방법 알기</li> </ul>	<ul style="list-style-type: none"> <li>■ 사회학습지</li> <li>■ 학습공책  문화재에 대해 알게 된 것 쓰기</li> </ul>
	체육	2-1. 체조에 도전해요	뽀뽀와 친해져요 (54~55)	<ul style="list-style-type: none"> <li>• 뽀뽀는 몸 풀기 체조하기</li> <li>• 다리 벌려 뽀뽀를 넘어요               <ul style="list-style-type: none"> <li>(1) 뽀뽀를 넘는 동작 분석하기</li> <li>(2) 창의적인 뽀뽀 표현 생각해보기</li> </ul> </li> <li>• 등교 개학 안전 수칙 알기</li> </ul>	<p>▶ 준비물 : 체육 교과서, 매트리스 또는 두꺼운 이불, 베개</p> <p>▶ 주의할 점:</p> <p>(1) 주변의 물체와 딱딱한 바닥에 몸을 부딪히지 않도록 조심하세요!</p> <p>(2) 발구름판과 뽀뽀가 집에 없으니, 이 2가지 없이도 할 수 있는 동작들만 따라해보세요!</p> <ul style="list-style-type: none"> <li>■ 뽀뽀는 몸 풀기 체조 따라 하기</li> <li>■ 스스로 과제: 창의적인 뽀뽀 표현한 가지 이상 생각해보고 표현하기</li> </ul>
	음악	1. 봄비, 새로운 소리	비비디바비디부 다양한 빠르기로 노래 부를 수 있다(14-15)	<ul style="list-style-type: none"> <li>• 비비디바비디부 노래 익히기</li> <li>• 다양한 빠르기로 노래 부르기</li> <li>• ab 형식에 대해 알기</li> </ul>	<ul style="list-style-type: none"> <li>■ 학습공책  ab형식이 무엇인지 쓰기</li> </ul>