


6. 복잡한 모음 쓰기



1 6 :





ㅈ

ㅊ

순서대로 쓰기

‘ㅈ’, ‘ㅊ’ 를 순서에 맞게 써 봅시다.



ㅈ

ㅊ

글자 만들기

자음과 모음을 합쳐서 글자를 써 봅시다.



자음 \ 모음	ㅈ	ㅊ
ㅏ		
ㅓ		
ㅗ		

자음 \ 모음	ㅈ	ㅊ
ㅓ		
ㅕ		
ㅗ		





낱말 쓰기

그림에 알맞은 낱말을 써 봅시다.





























순서대로 쓰기

‘ㅈ’, ‘ㅊ’ 를 순서에 맞게 써 봅시다.



글자 만들기

자음과 모음을 합쳐서 글자를 써 봅시다.

자음 \ 모음	ㅈ	ㅊ
ㅏ		
ㅓ		
ㅗ		

자음 \ 모음	ㅈ	ㅊ
ㅕ		
ㅛ		
ㅜ		

※ 음영이 있는 칸은 없는 글자입니다.





ㅙ, ㅞ 낱말 쓰기

그림에 알맞은 낱말을 써 봅시다.



1)



2)



- 1) '이 아이'의 준말
2) '저 아이'의 준말





나

겨

순서대로 쓰기

‘나’, ‘겨’를 순서에 맞게 써 봅시다.



나

겨

글자 만들기

자음과 모음을 합쳐서 글자를 써 봅시다.

자음 \ 모음	나	겨
ㄱ		
ㄴ		
보		

자음 \ 모음	나	겨
오		
즈		
행		





과, 귀

낱말 쓰기

그림에 알맞은 낱말을 써 봅시다.



--	--



--	--	--



--	--



--	--



--	--



--	--	--



--	--




--	--



--	--	--



--	--



--



--	--	--





순서대로 쓰기

‘ㄱ’, ‘ㄴ’ 를 순서에 맞게 써 봅시다.



글자 만들기

자음과 모음을 합쳐서 글자를 써 봅시다.

자음 \ 모음	ㄱ	ㄴ
ㅏ		
ㅓ		
ㅗ		

자음 \ 모음	ㄱ	ㄴ
ㅜ		
ㅡ		
ㅝ		





낱말 쓰기

그림에 알맞은 낱말을 써 봅시다.



--



--	--	--



--	--



--	--	--



--	--



--	--	--



--	--



--	--



--	--



--	--



--	--	--	--





내, 니, 네 순서대로 쓰기

‘내’, ‘니’, ‘네’를 순서에 맞게 써 봅시다.




내, 니, 네 글자 만들기

자음과 모음을 합쳐서 글자를 써 봅시다.

모음 자음	내	니	네
ㄱ			
ㄴ			
ㄷ			

모음 자음	내	니	네
ㅅ			
ㅇ			
ㅎ			





내, 니, 제

낱말 쓰기

그림에 알맞은 낱말을 써 봅시다.



--	--



--	--



--



--	--



--	--	--



--	--



--



--	--	--



--



--	--	--






쉬어가기

그림에 알맞은 휴대폰 암호를 풀어보고 낱말을 써 봅시다.

①



②



③



④



⑤



⑥



7. 복잡한 받침 쓰기





▢ 가족 받침 **ㅍ** 쓰기

그림에 알맞은 낱말을 써 봅시다.



숲					
---	--	--	--	--	--



무릎				
----	--	--	--	--



높다				
----	--	--	--	--



짚신				
----	--	--	--	--



앞치마				
-----	--	--	--	--



옆구리				
-----	--	--	--	--



나뭇잎				
-----	--	--	--	--





ㄱ 가족 받침 ㅋ, ㆁ 쓰기

그림에 알맞은 낱말을 써 봅시다.



박



부엌



묶다



깎다



해질녘



떡볶이



연필깎이





ㄷ 가족 받침 ㅅ, ㅈ 쓰기

그림에 알맞은 낱말을 써 봅시다.



빗						
---	--	--	--	--	--	--



붓						
---	--	--	--	--	--	--



못						
---	--	--	--	--	--	--



짖다						
----	--	--	--	--	--	--



낮						
---	--	--	--	--	--	--



벚나무						
-----	--	--	--	--	--	--



젖소						
----	--	--	--	--	--	--





ㄷ 가족 받침 **츠**, **트**, **ंह** 쓰기

그림에 알맞은 낱말을 써 봅시다.



꽃밭

--	--

--	--

--	--



돛단배

--	--	--

--	--	--



쫓다

--	--

--	--

--	--



가마솥

--	--	--

--	--	--



팔빙수

--	--	--

--	--	--



쪼다

--	--

--	--

--	--



노랑다

--	--	--

--	--	--





겹받침 쓰기(1)

그림에 알맞은 낱말을 써 봅시다.



흙



닭다리



읽다



맑다



굵다



많다



괜찮다



겹받침 쓰기(2)

그림에 알맞은 낱말을 써 봅시다.




깎다

--	--

--	--

--	--



압다

--	--

--	--

--	--



답다

--	--

--	--

--	--



삼다

--	--

--	--

--	--



끓다

--	--

--	--

--	--



할다

--	--

--	--

--	--



앉다

--	--

--	--

--	--

