

※ 활동지 출력이 어려울 경우 종합장이나 공책을 활용할 수 있습니다.

2학년 활동지②	봄 날씨를 알려요	이름
-------------	-----------	----

- 봄 날씨의 특징을 떠올리며 일기 예보 놀이 대본을 완성해 보세요.(예시)

	오늘	내일	모레
예 시			

예시) 안녕하세요. 3반 방송 기상캐스터 홍길동입니다.

5월 13일 오늘의 날씨를 전해 드리겠습니다.

오늘은 날씨가 맑고 내일은 구름이 많고 흐리며, 모레는 비가 올 수 있습니다. 봄은 아침, 저녁으로 기온차가 크기 때문에 감기 조심하시기 바랍니다. 그럼 오늘의 날씨를 여기서 마칩니다.

- 날씨 그림판의 봄 날씨의 특징을 떠올리며 일기 예보 놀이 대본을 완성해 보세요. 대본을 바꿔서 써도 됩니다.

안녕하십니까? _____방송 기상캐스터 _____입니다.

()월 ()일 오늘의 날씨를 전해 드리겠습니다.

오늘은 _____.

내일 날씨는 _____.

외출하실 때 ()를 준비 하시는 것이 좋겠습니다.

모레의 날씨는 _____.

그럼 오늘의 날씨를 여기서 마칩니다.

기상캐스터 _____였습니다.

- 기상캐스터가 되어 가족들 앞에서 일기 예보 방송을 해 보세요.

[선택 활동] 일기 예보 놀이 준비물을 만들어 보세요.










1. 휴지심으로 마이크 만들기

준비물 : 휴지심, 색종이, 풀, 가위, 테이프, 이면지(신문지나 광고지도 되요)

		
1. 이면지를 구겨서 종이 공을 만들어요.	2. 색종이로 종이 공을 감싸요.	3. 휴지심에 색종이공을 테이프로 붙여요.
		
4. 색종이 1장을 반으로 잘라 휴지심을 감싸요.	5. 마이크에 사인펜으로 방송국 이름을 써요.	완성!

2. 커다란 종이컵 (일회용 커피컵)으로 캠코더 만들기

준비물 : 커다란 종이컵(일회용 커피컵), 색종이, 풀

		
1. 색종이를 크게 찢어요.	2. 찢은 색종이를 풀로 종이컵에 붙여요.	3. 색종이 윗부분에 여백을 두고 세모 접기 한 후
		
4. 뒤집어요.	5. 밑에서부터 조금씩 접어 올려서 손잡이를 만들어요	6. 풀이나 테이프로 손잡이를 달아요.
		
※손잡이를 달기 전 부모님께서 칼로 종이컵 밑부분을 잘라주셔도 좋아요. 위험하니 절대 어린이 혼자 하지 않아요	7. 방송국 이름을 써요.	완성!