

12.21(월) 1교시 거짓과 정직

① '실룩샐룩 하워드의 거짓말과 정직함'에 관한 이야기를 듣고, 물음에 답해봅시다.



영상링크 : <https://www.youtube-nocookie.com/embed/zI10dAKoiZo?rel=0>

-하워드가 했던 거짓말은 무엇이었나요?

-아빠는 왜 슬픈 얼굴로 하워드를 바라봤을까요?

-하워드가 잠을 잘 수 없었던 이유는 무엇일까요?

-내가 했던 거짓말은 무엇인지 적어봅시다.

A rectangular dashed red box with rounded corners, intended for writing the answer to the first question.

-내가 거짓말 했던 사람에게 사과의 편지를 써 봅시다.

A large rectangular dashed red box with rounded corners, intended for writing the answer to the second question.

12.21(월) 4교시

날말 풀이 (10. 칭찬하는 말을 주고받아요)

힌트	날말 쓰기	날말 뜻
251	ㄱㅌㅎ	가볍고 간편하거나 손쉽게
253	ㅅㅅㅇㅇㅇ	남이 알아듣지 못하도록 낮은 목소리로 이야기 하였습니다
254	ㅎㅇㄱㅅㅅ	갑자기 생긴 빙글빙글 도는 거센 바람
254	ㅈㅈ	어쩌다가 조금 어긋남을 나타낼 때 쓰는 말
254	ㅇㅁㄱㄷ	아무리 생각해 보아도, 아무리 이리저리 해 보아도
255	ㅇㅈ	갑자기 정신이 희미하고 조금 어지러운 느낌
258	ㅇㄱㅈㅌㄴ	매우 씩씩하고 힘차구나
259	ㅈㅅㅈ	운동 경기에서 경기를 둘로 나눈 것 중의 앞 경기
262	ㅇㅈ	도대체 어떻게 하여서
265	ㄱㅅ	남을 존중하고 자기를 뵈내지 않는 태도
266	ㅅㅅㅅ	어떤 일을 실제보다 과장하여
267	ㄷㅈ	잘못되고 모자란 점

★ 내가 찾은 날말을 써서 어울리는 문장을 만들어 보세요.

- 너는 그렇게 친절하고 다정할 수가 있니?
- 문이 고장 나서 새 문으로 바꿔야 할 것 같다.
- 난 아홉 살이지만 이정도 짐은 들 수 있어.
- 학교 복도에서 뛰다가는 하면 크게 다칠 수도 있다.
- 우리는 모두 이 있지만 아주 소중한 사람들이야.
- 내 동생이 나에게 귤속말로 사랑한다고 .

12.21(월) 5교시 문제를 풀어봅시다.

[1~2] 덧셈표를 보고 물음에 답하세요.

+	2	4	6	8
1	3	5		9
3	5		9	11
5		9	11	13
7	9	11	13	15

1. 표의 빈칸에 공통으로 들어갈 수를 써 보세요.

()

2. 덧셈표에서 규칙을 찾아 써 보세요.


3. 모양이 그려져 있는 구슬을 규칙적으로 꿰고 있습니다. 빈칸에는 어떤 모양이 그려진 구슬을 넣어야 하는지 알맞은 모양을 그리고 색칠해 보세요.



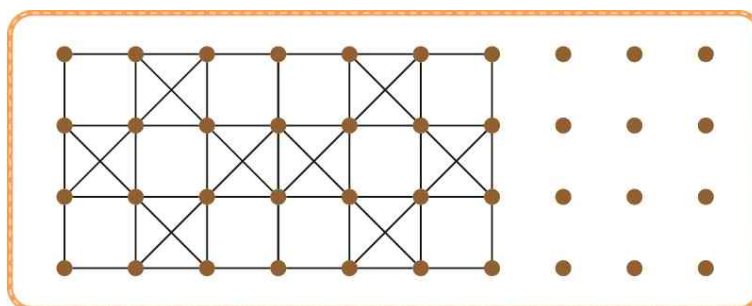
4. 규칙에 따라 □ 안에 알맞은 모양을 그리고 색칠해 보세요.




5. 규칙을 찾아 □ 안의 알맞은 위치에 ● 모양을 그리고, 색칠해 보세요.



6. 규칙에 따라 빈칸에 알맞은 모양을 그려 보세요.



7. 세 가지 색을 이용하여 규칙을 정하여 색칠하고 자신의 규칙을 써 보세요.



<규칙>

12.22(화) 4교시 이렇게 지켜줘요.

❶ <보기>에서 겨울철 식물을 보호하는 방법을 골라 기호를 적으세요.

보기				
㉠	㉡	㉢	㉣	㉤
				

- 1) 식물도 사람처럼 건강해야 추위를 잘 견뎌요. 그래서 영양제나 비료를 줘요. ()
- 2) 겨울철 추운 베란다에 있는 화분이 죽지 않도록 비닐하우스처럼 비닐을 씌워줘요. ()
- 3) 베란다 창문에 단열 뽁뽁이를 붙여 온도를 높여 주면 식물들이 추위를 잘 견뎌요. ()
- 4) 겨울나무에 벗짚을 두르면 보온도 되고, 해충이 모여서 겨울이 끝날 때 벗짚을 태우면 해충을 없앨 수 있어요. ()
- 5) 화단에 섬피(월동거적)를 두르면 찬바람도 막고 눈이 왔을 때 뿌리는 제설제가 화단을 상하게 하는 것을 예방할 수 있어요.()

② 겨울철 식물을 보호하기 위한 나의 다짐을 세 가지 적어 보세요.

나 _____은(는) 겨울철 식물을

보호하기 위해

다음 세 가지 일을 하겠다고 약속합니다.

하나, 바깥에 있는 화분은 실내로 옮기겠습니다.


둘, _____

셋, _____

2020. 12. .

_____인

탐정수첩 ④ 추운데 왜 왔을까

A photograph of a mallard duck swimming in water. A yellow line is drawn across the duck's back, highlighting the wing area. The duck has a green head, a yellow beak, and a white body with brown and black markings on its wings and back. The water is dark blue and reflects the duck.

🍏 '과학동화 철새' 동영상을 보면서 동화 속 새의 이름을 적어봅시다.

(<https://www.youtube-nocookie.com/embed/XqgrdK4ZU8I?rel=0>)



	"나는 봄에 찾아와요. 봄에 돌아와서 나뭇가지와 진흙을 모아 둥지를 만들거나 수리해서 살아요. 찬 바람이 불기 시작하면 친구들과 따뜻한 곳을 찾아 날아가요"
	"나는 아주 빨라. 물속에서 물고기를 잡아먹지. 물고기를 바위에 두드려 한입에 꿀꺽 삼킨단다."
	"나는 게을러서 다른 새의 둥지 안에 살짝 알을 낳아두지. 헤헤"
	"나는 기다란 목, 새하얀 깃털을 가졌고, 우아한 동작을 하지요. 나는 청포 뿌리, 물속에서 자라는 풀 뿌리, 줄기, 잎, 씨앗 등을 즐겨 먹어요. 나는 봄이 되면 시베리아로 돌아가요"
	"나는 끼룩끼룩 울어요. 나랑 친구들은 V자로 대형을 맞춰 날아가요."

🍏 철새와 텃새에 대해 알아보아요.

- 철새는 ()와 ()에 알맞은 곳으로 ()하면서 사는 새
* 우리나라 철새 서식지 : 강원도 철원과 속초, 전라도 순천만, 울릉도와 독도
- 텃새는 계절에 따라 이동하지 않고 () 지역에 계속 살면서 ()을 낳는 새
* 예 : 까치, 참새, 딱새

12.24(목) 1교시 크리스마스트리 종이 접기

- ① 영상을 참고하여 크리스마스트리 종이접기를 해봅시다.



영상링크 : https://www.youtube-nocookie.com/embed/_4L2ka6AILY?rel=0

*준비물 : 색종이, 가위

- ② 내가 만든 크리스마스트리를 어디에 전시하면 좋을까요?

- ③ 크리스마스에 하고 싶은 일을 적어봅시다.

12.24(목) 4교시 어떤 새를 만날 수 있을까

🍏 교과서를 보고 여름과 겨울에 볼 수 있는 새를 적어봅시다.

여름에 볼 수 있는 새	겨울에 볼 수 있는 새
여름과 겨울 모두 볼 수 있는 새	
<div data-bbox="1268 1787 1476 1998" data-label="Image"> </div>	

🍏 배운 새들의 이름을 찾아 색칠해 보세요. (16마리의 새가 숨어있어요)

물	독	물	미	국	일	체	호	주	폴	인
소	알	총	라	쇠	기	러	기	도	원	앙
스	보	새	사	이	괘	오	하	코	자	리
아	프	카	까	치	백	랜	몽	딱	메	아
중	국	모	한	로	마	드	이	새	이	그
고	랑	익	민	카	코	일	번	베	카	리
니	스	화	노	이	이	집	해	오	라	기
카	위	국	로	랑	케	냐	드	트	브	스
유	참	새	말	레	할	시	아	따	오	기
란	바	토	르	우	크	미	이	나	오	탈
핀	란	왜	가	리	앙	루	새	타	라	리
러	꿍	아	르	크	울	베	트	남	오	아
룩	셈	부	싱	가	흰	뺨	검	둥	오	리
두	루	미	토	티	나	이	청	레	바	희