


<div> <div> <div>📖</div> <div>창체학습지④</div> </div> <div> <div>9.21(월)</div> <div>1교시</div> </div> </div>	<div> <div>친구와 사이좋게 지내요</div> <div>-학교폭력예방교육-</div> </div>	<div>이름</div>
---	--	---------------

☀️ 폭력적인 상황과 평화로운 상황 구분하기

<div> <div>장난과 폭력의 차이</div> <div> https://www.youtube-nocookie.com/embed/lzhyXkNlreg?rel=0&list=PLW15sn4kUkgI GuerpiH08s6FQqvNMLLUI </div> </div>		<div> <div>'친해지고 싶어서 한 장난인데...'</div> <div>민수에게는 재미있는 장난이겠지만 은우에게는 아니죠.</div> <div>아무리 나쁜 의도가 아니었다고 해도 <u>상대가 싫어한다면</u></div> <div>그건 【폭력】이라는 사실, 잊지 마세요!</div> </div>
---	---	---

☀️ 아래 카드에서 평화로운 상황에는 ○표시를, 폭력적인 상황에는 ×표시를 해 봅시다.

옆집 사는 친구가 매일 나에게 “돼지”라고 놀려요.	급식 시간에 치킨이 나와서 맛있게 먹으려고 하는데 옆에 있는 친구가 두 개만 달라고 해요. 그래서 어쩔 수 없이 줬어요.	수학 시험 100점을 받아 선생님께 칭찬을 받았는데 쉬는 시간에 친구가 와서 잘했다고 함께 기뻐해요.
엄마가 사주신 유행하는 새 동화책을 학교에 가져갔는데 친구가 빌려가서 한 달이 지나도록 돌려주지 않아요.	쉬는 시간에 할리 갈리게임을 친구와 재밌게 해요.	주말에 머리를 자르고 학교에 갔는데 짝꿍이 예쁘다며 칭찬을 해요.
장난으로 서로 밀다가 벽에 부딪혀 친구 이가 깨졌어요.	피구 게임을 하는데 한 번도 공을 던져보지 못한 친구가 있다면 그 친구에게 기회를 줘요.	1교시에 재미있는 게임으로 공부했는데 내 실수로 점수를 잃었다며 화장실에서 주먹으로 나를 때려요.
종이접기를 할 때 방법을 몰라 끙끙대고 있는데 친구가 와서 도와줘요.	친했던 친구가 갑자기 “너랑 안 놀아” 하더니 반 친구들에게 저랑 놀지 말라고 해요.	운동장에서 신나게 뛰고 들어와 목이 마른데 물이 없어요. 그런데 짝이 물을 한 모금 줘요.
시험점수를 30점 받아 부끄러운데 짝이 내 점수를 여기 저기 소문내고 다녀요.	학급 홈페이지에 현장학습 때 찍은 사진 아래에 ‘바보’라고 나를 욕해 놓은 글이 있어요.	운동장에서 놀다가 넘어져 무릎이 다쳤어요. 옆에 있던 친구가 친절하게 보건실에 데려다 주었어요.

📝 평화로운 교실, 우리 집을 위해 내가 실천할 수 있는 것은 무엇이 있을까요? (2가지 이상 적어보세요.)

☀️ (정리 문제) 장난과 괴롭힘에 대한 설명입니다. 알맞은 것끼리 연결하세요.

- (1) 장난

·

Ⓐ 친구가 함께 즐거워하는 것
- (2) 괴롭힘

·

Ⓑ 친구가 싫어하는데도 계속하는 것

<div>창체학습지⑤</div> <div>9.22(화)</div> <div>1교시</div>	<div>나와 다름을 이해하기</div> <div>-장애이해교육-</div>	<div>이름</div>
---	--	---------------



이솜우화 - 여우와 두루미


<https://youtu.be/nLJLOHaTYUo>

출처: 유튜브 애니메이션성우교실



‘여우와 두루미’ 시청후 다음 물음에 답하세요.

1. 여우의 초대를 받은 두루미가 잔뜩 실망하여 돌아온 이유는 무엇인지 알맞은 낱말을 써 넣으세요.



()접시에 음식이 담겨 있어 () 부리를 가진 두루미는 아무리 애를 써도 음식을 먹을 수가 없었기 때문이다.

2. 두루미의 초대를 받은 여우 또한 음식을 전혀 먹지 못했습니다. 그 이유는 무엇인지 알맞은 낱말을 써 넣으세요.

두루미가 () 병에 음식을 담아서 주둥이가 () 여우는 병 속으로 입을 넣을 수 없었기 때문이다.



3. 서로 도와주거나 보살피려 하는 마음을 우리는 (ㅂ ㄹ)라고 합니다.
4. 두루미와 여우가 앞으로 서로를 배려하는 마음으로 초대하려고 한다면 어떻게 준비해야 할까요?

① 두루미는 여우를 위해서 : _____

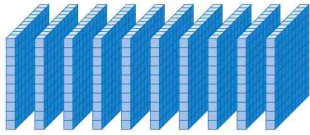
② 여우는 두루미를 위해서 : _____

5. 다리가 불편해 휠체어를 사용하는 장애인들은 계단을 만나면 힘들어 집니다. 우리는 어떻게 배려해 주면 될까요?



1. 네 자리 수

1. 그림을 보고 □ 안에 알맞은 수를 써넣으세요.

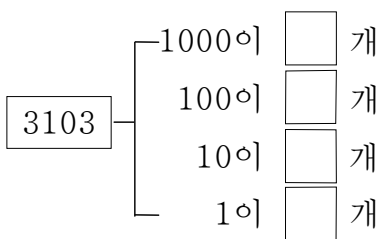


100이 10개이면 □ 입니다.

2. 다음 중 1000을 나타내는 것은 어느 것인지 고르세요. ()

- ① 900보다 10 큰 수
- ② 900보다 1 큰 수
- ③ 900보다 100 큰 수
- ④ 990보다 100 큰 수
- ⑤ 990보다 1 큰 수

3. □ 안에 알맞은 수를 써넣으세요.



4. 다음을 수로 쓰고, 읽어 보세요.

1000이 8개, 100이 4개,
10이 5개, 1이 3개인 수

쓰기 ()
읽기 ()

5. 미영이는 1000원짜리 2장, 100원짜리 15개, 10원짜리 6개를 가지고 있습니다. 미영이가 가지고 있는 돈은 모두 얼마인지 쓰세요.

()원

6. 뛰어 세어 빈칸에 알맞은 수를 차례로 써넣으세요.

1253	1263		
------	------	--	--

7. ○ 안에 >, <를 알맞게 써넣으세요.

1305 ○ 1403

8. 작은 수부터 차례로 쓰세요.

3425, 8023, 2789, 4036, 4236

(, , , ,)

9. 은경이는 1000원짜리 3장과 100원짜리 5개로 장난감을 샀고, 보영이는 1000원짜리 3장과 100원짜리 4개로 장난감을 샀습니다. 누가 더 비싼 장난감을 샀는지 이름을 쓰세요.

()

10. 다음과 같은 4장의 숫자 카드를 한 번씩만 사용하여 만들 수 있는 네 자리 수 중에서 가장 큰 수와 가장 작은 수를 쓰세요.



가장 큰 수 ()
가장 작은 수 ()

11. □ 안에 알맞은 수를 써넣으세요.

999보다 1 큰 수
990보다 10 큰 수
900보다 100 큰 수

12. □ 안에 알맞은 수나 말을 써넣으세요.

1000이 5개이면 이라 쓰고
이라고 읽습니다.

13. 두 수의 크기를 비교하여 ○ 안에 >, <를 알맞게 써넣으세요.

3578 ○ 3574

14. 천의 자리 숫자가 1이고, 백의 자리 숫자가 3인 네 자리 수 중에서 1397보다 큰 수는 모두 몇 개인지 쓰세요.

()개

15. □ 안에 알맞은 수를 써넣으세요.

1000이 5개
100이 2개
10이 8개
1이 1개

이면

16. □ 안에 알맞은 수를 써넣으세요.

4507은

1000이	<input type="text"/> 개
100이	<input type="text"/> 개
10이	<input type="text"/> 개
1이	<input type="text"/> 개

17. 빈칸에 알맞은 수를 써넣으세요.

수	1000개씩 묶음	100개씩 묶음	10개씩 묶음	남개
3038	2		3	8

18. 1000이 6개, 100이 2개, 10이 7개, 1이 6개인 수를 구하세요.
()

19. 8069를 바르게 읽은 사람은 누구인지 이름을 쓰세요.

서아-팔천육십구, 민주-팔천육백구

()

20. ㉠과 ㉡이 나타내는 수를 쓰세요.

6016
㉠ ㉡


(㉠: , ㉡:)

3. 말의 재미를 찾아서

이름

「치과의사 드소토 선생님」의 내용을 생각하며 그림을 보고 <보기>와 같이 흥내 내는 말을 넣어 짧은 글을 써 봅시다.

	<p><보기> 여우는 이가 너무 아파 <u>영영</u> 울었어요.</p>
	
	
	
	
	
	

<div><div> 가을학습지③</div><div>9.24(목) 4~5교시</div></div>	<div>1. 동네 한 바퀴</div> <div>(가을 62~63쪽 참고)</div>	<div>이름</div>
--	---	---------------

 우리 동네 소식지를 만들어 봅시다.

- 우리 동네에 있는 장소(도서관, 공원, 상점 등), 축제, 사람 등 소개하고 싶은 것을 정해요.
- 제목(우리 동네에 놀러오세요, 우리 동네 자랑거리 등)을 쓰고 알맞은 그림과 글로 소식을 만들어 봅시다.



2. 곱셈 구구

이름

 2단 곱셈 구구를 외우고 연습해 봅시다.

$2 \times 3 = \square$ $2 \times 4 = \square$ $2 \times 5 = \square$ $2 \times 6 = \square$

$2 \times 7 = \square$ $2 \times 9 = \square$ $2 \times 1 = \square$ $2 \times 8 = \square$

$2 \times 5 = \square$ $2 \times 2 = \square$ $2 \times 6 = \square$ $2 \times 3 = \square$

$2 \times 9 = \square$ $2 \times 4 = \square$ $2 \times 3 = \square$ $2 \times 1 = \square$

$2 \times 7 = \square$ $2 \times 6 = \square$ $2 \times 7 = \square$ $2 \times 8 = \square$

$2 \times 4 = \square$ $2 \times 5 = \square$ $2 \times 2 = \square$ $2 \times 8 = \square$

$2 \times 6 = \square$ $2 \times 3 = \square$ $2 \times 5 = \square$ $2 \times 9 = \square$

$2 \times 3 = \square$ $2 \times 1 = \square$ $2 \times 7 = \square$ $2 \times 5 = \square$

$2 \times 4 = \square$ $2 \times 6 = \square$ $2 \times 9 = \square$ $2 \times 8 = \square$

$2 \times 1 = \square$ $2 \times 2 = \square$ $2 \times 3 = \square$ $2 \times 7 = \square$

 5단 곱셈 구구를 외우고 연습해 봅시다.

$5 \times 3 = \square$ $5 \times 5 = \square$ $5 \times 4 = \square$ $5 \times 8 = \square$

$5 \times 9 = \square$ $5 \times 1 = \square$ $5 \times 2 = \square$ $5 \times 7 = \square$

$5 \times 6 = \square$ $5 \times 8 = \square$ $5 \times 4 = \square$ $5 \times 2 = \square$

$5 \times 9 = \square$ $5 \times 3 = \square$ $5 \times 2 = \square$ $5 \times 7 = \square$

$5 \times 5 = \square$ $5 \times 1 = \square$ $5 \times 7 = \square$ $5 \times 4 = \square$

$5 \times 8 = \square$ $5 \times 4 = \square$ $5 \times 3 = \square$ $5 \times 6 = \square$

$5 \times 9 = \square$ $5 \times 1 = \square$ $5 \times 2 = \square$ $5 \times 7 = \square$

$5 \times 4 = \square$ $5 \times 8 = \square$ $5 \times 5 = \square$ $5 \times 6 = \square$

$5 \times 2 = \square$ $5 \times 9 = \square$ $5 \times 7 = \square$ $5 \times 8 = \square$

$5 \times 3 = \square$ $5 \times 4 = \square$ $5 \times 9 = \square$ $5 \times 5 = \square$

(2,5단 구구단 외우기)

부모님확인

선생님확인

국어학습지④	<단원복습 낱말풀이>	이름
9.25(금) 4교시	1. 장면을 떠올리며	

힌트	낱말 쓰기	낱말 뜻
ㅇㄱ(7쪽)	1.	옷을 만드는 데 쓰는 천
ㅌㅌ(8쪽)	2.	세균 등의 영향으로 벌레가 파먹은 것처럼 이가 썩은 것
ㅈㄹㅈㄹ(12쪽)	3.	몸집이 작은 사람이나 동물이 불품없이 남의 뒤를 자꾸 따라다니는 모습
ㄱㅇㅈㅍ(12쪽)	4.	강아지 꼬리 모양의 연한 녹색 또는 자주색 꽃이 줄기 끝에 피는 식물
ㄷㅈㅂㅂㄴ(13쪽)	5.	바늘 모양의 열매가 다른 물체에 잘 달라붙는 식물
ㅋㄴㄹ(16쪽)	6.	입을 다문 채 코로 소리를 내어 부르는 노래
ㅁㅁ(18쪽)	7.	숨에서 뿜은 실로 짠 옷감
ㅇㄱㅈ(27쪽)	8.	바로 며칠 전
ㅎㅇㄹ(29쪽)	9.	두 팔을 둥글게 모아서 만든 둘레
ㅌㄷㅎㅇ(30쪽)	10.	뜨겁지 않을 정도로 온도가 알맞게 높아요

★ 내가 찾은 낱말을 써서 어울리는 문장을 만들어 보세요.

11. 내 동생은 하루 종일 나를 따라다닌다.

12. 만지면 부드럽고 꼭 강아지 꼬리 같이 생겨 이름이 이랍니다.

13. 단 음식을 많이 먹어서 가 생겼어요.

14. 아버지가 드디어 휴대폰을 사주신다고 했다. 너무 신나서 가 나왔다.

15. 만 해도 여름 방학이었는데 정말 아쉽다.