

2학년 학습꾸러미(4)



-4주차: 5.11~5.19-

(2)학년 ()반 이름()





4주차 주간학습안내 (5.11.~5.19.)

군산용문초등학교 2학년 반 이름:()

- 매 수업 시간이 끝나면 '스스로 확인해요'란에 ○를 그립니다.
- 이 양식은 '출석부'의 역할을 하므로 개학 후 담임 선생님께 제출 합니다.

	5월 11일(월)	5월 12일(화)	5월 13일(수)	5월 14일(목)	5월 15일(금)	5월 18일(월)	5월 19일(화)
1교시	창체	수학	창체	국어	국어	창체	국어
	독후활동	2. 여러 가지 도형 (교과서 30~41)	**마음표현하기**	2. 자신 있게 말해요 (교과서 39~42)	바른 글씨 쓰기 (국어활동 104~105)	**진로교육**	2. 자신 있게 말해요 (교과서 26~45)
	활동자료 창체⑩	활동자료 수학②	활동자료 창체⑩	활동자료 국어⑤	국어활동 104~105쪽	활동자료 창체⑫	활동자료 국어⑥
	스스로 확인해요	스스로 확인해요	스스로 확인해요	스스로 확인해요	스스로 확인해요	스스로 확인해요	스스로 확인해요
2교시 EBS 방송보기 9:30~10:00	국어	수학	국어	통합-봄	국어	국어	수학
	2. 자신 있게 말해요 (교과서 39~42)	2. 여러 가지 도형 (교과서 42~45)	2. 자신 있게 말해요 (교과서 43~45)	1. 알쏭달쏭 나 (교과서 44~47)	3. 마음을 나누어요 (교과서 46~51)	3. 마음을 나누어요 (교과서 52~57)	2. 여러 가지 도형 (교과서 54~57)
	국어 39~42쪽	수학익힘 26~29쪽	국어활동 17쪽	봄 44~47쪽	국어 46~51쪽	국어활동 18~19쪽	수학익힘 36쪽
	스스로 확인해요	스스로 확인해요	스스로 확인해요	스스로 확인해요	스스로 확인해요	스스로 확인해요	스스로 확인해요
3교시 EBS 방송보기 10:30~11:00	수학	통합-봄	수학	수학	안전한 생활	수학	통합-봄
	2. 여러 가지 도형 (교과서 38~41)	1. 알쏭달쏭 나 (교과서 40~43)	2. 여러 가지 도형 (교과서 46~49)	2. 여러 가지 도형 (교과서 50~51)	2. 즐겁고 안전하게 (교과서 20~25)	2. 여러 가지 도형 (교과서 52~53)	1. 알쏭달쏭 나 (교과서 48~49)
	수학익힘 24~25쪽	봄 40~43쪽	수학익힘 30~31쪽	수학익힘 32~33쪽	안전한생활 20~25쪽	수학익힘 34~35쪽	봄 48~49쪽
	스스로 확인해요	스스로 확인해요	스스로 확인해요	스스로 확인해요	스스로 확인해요	스스로 확인해요	스스로 확인해요
4교시	통합-봄	통합-봄	통합-봄	안전한 생활	통합-봄	통합-봄	통합-봄
	2. 봄이 오면 (교과서 84~85)	2. 봄이 오면 (교과서 86~87)	2. 봄이 오면 (교과서 94~97)	1. 안전한 우리 집 (교과서 16~17)	2. 봄이 오면 (교과서 104~105)	2. 봄이 오면 (교과서 106~107)	2. 봄이 오면 (교과서 110~111)
	활동자료 봄⑭	활동자료 봄⑮	활동자료 봄⑰	활동자료 안전④	활동자료 봄⑱	활동자료 봄⑲	활동자료 봄⑳
	스스로 확인해요	스스로 확인해요	스스로 확인해요	스스로 확인해요	스스로 확인해요	스스로 확인해요	스스로 확인해요
5교시	통합-봄	통합-봄	통합-봄			통합-봄	통합-봄
	2. 봄이 오면 (교과서 84~85)	2. 봄이 오면 (교과서 90~91)	2. 봄이 오면 (교과서 94~97)			2. 봄이 오면 (교과서 106~107)	2. 봄이 오면 (교과서 112~113)
	활동자료 봄⑭	활동자료 봄⑮	활동자료 봄⑰			활동자료 봄㉑	활동자료 봄㉒
	스스로 확인해요	스스로 확인해요	스스로 확인해요			스스로 확인해요	스스로 확인해요
책 읽기 (○,×)							
<출석확인> 부모님 확인							

※ 아이가 학습하는 공간을 따로 마련해주고 바른 자세로 앉아 학습할 수 있도록 지도 부탁드립니다.

※ 하루 학습 후 학습 결과물에 대한 내용을 짧게 이야기한 후 부모님 확인 부탁드립니다.

※ 현재 시기에 적절한 학습 내용을 제공하고자 방송 이외의 통합교과 활동자료는 2단원 '봄이 오면'으로 제작하였습니다. (통합교과 EBS 방송은 1단원이 진행됩니다.)



5월 11일 월요일 무엇을 공부할까요?

교시	교과	학습내용	활동자료	과제활동
1교시	창체	독후활동	활동자료 창체⑩	활동자료 창체⑩
2교시	국어 (EBS방송)	글을 읽고 떠오르는 생각을 자신 있게 말하기	국어 39~42쪽	국어 39~42쪽
3교시	수학 (EBS방송)	사각형 알아보기 ☆준비물: 자	수학 38~41쪽	수익 24~25쪽
4교시	통합-봄	'봄아 어디까지 왔니' 노래 부르기	봄 84~85쪽	활동자료 봄⑭
5교시	통합-봄	'봄아 어디까지 왔니' 노래 부르기	봄 84~85쪽	활동자료 봄⑭

(2)학년 ()반 이름()



배움주제

독서 퀴즈를 만들어 봅시다.

2학년 ()반 이름 ()

독서 퀴즈란? 책을 읽고 책에 대한 문제를 만드는 것입니다.
이야기 속에 일어난 일이나 인물에 대한 문제를 만들어 보세요.

【문제 1】 흥부는 참새의 다리를 고쳐 주었다.

➡ 정답 : X (제비 다리를 고쳐 주었다.)

【문제 2】 거북이와 토끼의 경주에서 누가 이겼나요?

➡ 정답 : 처음에는 토끼, 두 번째에는 거북이

【독서 퀴즈 1】

➡ 정답 :

【독서 퀴즈 2】

➡ 정답 :

【독서 퀴즈 3】

➡ 정답 :

배움주제

봄아 어디까지 왔니 노래를 불러봅시다.

2학년 반 이름: _____

이렇게
공부해요!

- ❶ 봄아 어디까지 왔니 노래를 불러봅시다.
- ❷ 표현 놀이를 하며 다양한 방법으로 노래를 불러봅시다.

🍏 봄아 어디까지 왔니 노래를 불러 봅시다.(학급홈페이지 노래 자료 활용)



🍏 다양한 방법으로 노래를 불러봅시다.

1. 노랫말을 바꾸어 노래를 불러봅시다. 빈칸에 들어갈 알맞은 노랫말을 생각해 보세요.



바꾼 노랫말로 가족과 함께 서로 메기고 받으며 노래를 불러 보세요.

2. 이번에는 여러 가지 방법으로 박을 치며 노래를 불러봅시다.

노랫말	어		디	까		지	왔			니		
손뼉												

노랫말	산		너	머		에	왔			지		
윷가락												

노랫말	양		지	쪽		에	눈		뜨	는		
손뼉												

 소고치기(소고치며 노래 부르기는 학교에 와서 선생님과 함께 해요~)



춤 동작	명칭	동작 설명	춤 동작	명칭	동작 설명
	함 치기	양 손바닥이 서로 마주치는 것처럼 소고 채로 소고 중앙을 친다.		돌려 치기	머리 위에서 소고를 돌려 소고 뒷면을 소고 채로 친다.
	엃 치기	손등이 하늘을 향하게 하고 소고 뒷면을 친다.		교차 하기	소고와 소고 채를 앞으로 내어 X자로 교차한다.
	윗치기	머리 위에서 양손이 서로 마주치는 것처럼 소고 채로 소고 중앙을 친다.		바닥 치기	소고 채로 바닥을 친다.



5월 12일 화요일 무엇을 공부할까요?

교시	교과	학습내용	활동자료	과제활동
1교시	수학	○, △, □ 알아보기	활동자료 수학②	활동자료 수학②
2교시	수학 (EBS방송)	칠교판으로 모양 만들기 ☆준비물: 풀	수학 42~45쪽	수익 26~29쪽
3교시	통합-봄 (EBS방송)	내가 자라 온 과정 살펴보기 ☆준비물: 색종이, 가위, 풀, 색연필	봄 40~43쪽	봄 40~43쪽
4교시	통합-봄	거울과 봄의 모습 비교하기	봄 86~87쪽	활동자료 봄⑮
5교시	통합-봄	봄 날씨의 특징 찾기	봄 90~91쪽	활동자료 봄⑯

(2)학년 ()반 이름()

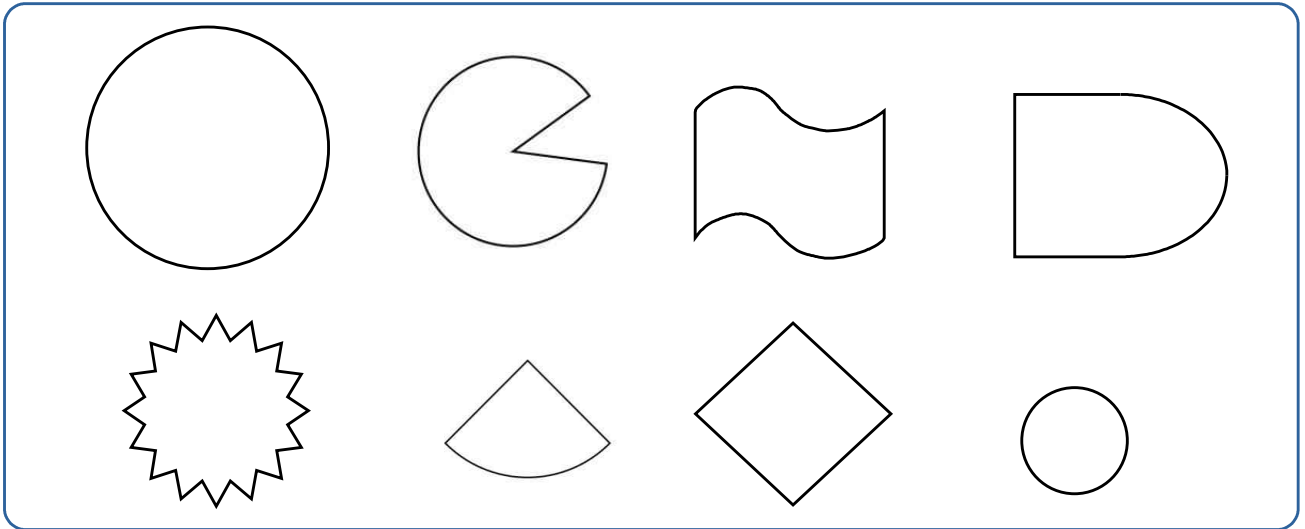


배움주제


○, △, □을 알아봅시다.

2학년 ()반 ()번 이름 ()

① 원을 찾아 모두 색칠해보세요.

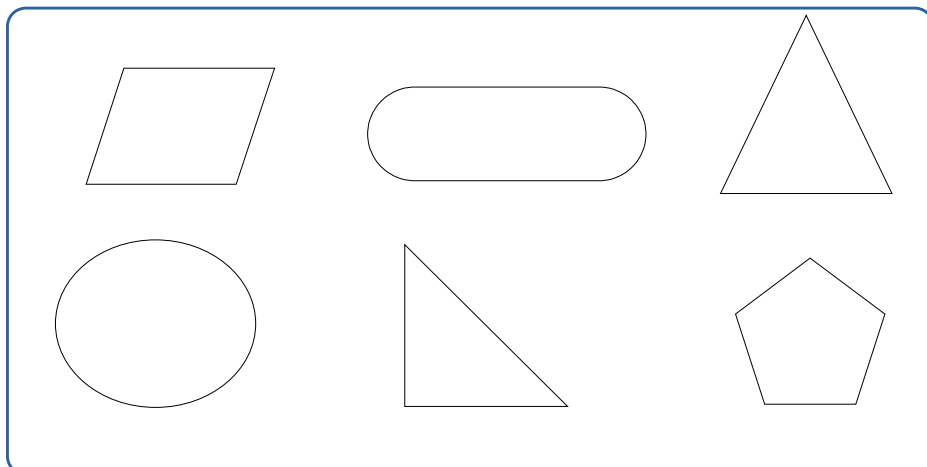


② 다음 그림에서 원은 모두 몇 개입니까?





() 개

③ 삼각형은 모두 몇 개입니까?

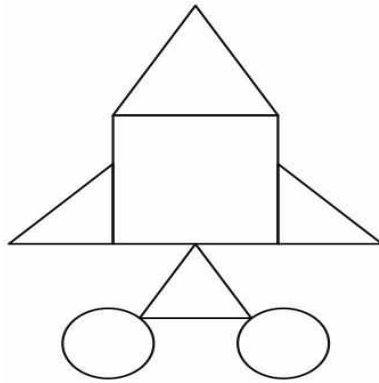


() 개

④ 점 종이에 모양이 다른 삼각형을 2개 그리세요.



⑤ 그림에서 사각형을 찾아 색칠하세요.




⑥ 칠교판 조각 중 사각형은 모두 몇 개인가요? () 개




배움주제

겨울과 봄의 모습을 비교해 봅시다.

2학년 ()반 이름 ()

 교과서 87쪽에서 아래 그림을 찾아 색연필로 '○' 표시해 봅시다.

- ☒ 밭 가는 트랙터 ☐ 태양 ☐ 오리 ☐ 물뿌리개 ☐ 연잎
☐ 폴짝 뛰는 개구리 ☐ 산책하는 개 ☐ 나무 심는 사람들
☐ 나뭇잎 ☐ 개학하고 학교 가는 어린이들 ☐ 풀이 난 언덕

 그림을 통해 겨울과 봄의 모습을 비교하여 정리해 봅시다.

	겨울	봄
물가	연못에 (○ ○)이 꽝꽝 얼었어요.	연못에 (○ ○)이 녹고, (ㅓ ㅓ ㄹ)가 깨어나요.
사람들의 모습	추워서 (ㅊ ㅁ)을 닫고 집 안에서 생활해요.	(ㅊ ㅁ)을 열어 두고 (ㅂ ㅓ) 활동을 많이 해요.
	(ㅅ ㅋ)를 타고 (ㄴ ㅅ ㄹ)을 만드어요.	(ㄴ ㄷ ○)를 가요.
	(ㅁ ㄷ ㄹ)를 매고, (ㅈ ㅓ)을 꺼요.	얇은 (○)을 입어요.
식물의 모습	나뭇가지에 잎이 없어요.	나뭇가지에 (○)이 돋아나고 (ㅓ)도 피어요.
밭의 모습	땅이 얼어서 (ㄴ ㅅ)를 짓지 못해요.	(ㄴ ㅅ)를 짓기 시작해요.
많이 보이는 색깔		

배움주제

봄 날씨의 특징을 찾아봅시다.

2학년 ()반 이름 ()

알맞은 것을 선으로 연결하고 단어를 완성해 보세요.



먼지 바람이
부는 날이 있습니다.

ㅎ ㅅ
ㅁ ㅅ ㅁ ㅈ



아침에는 춥다가
낮에는 덥습니다.

ㅇ ㄱ ㅈ



갑자기 추워지기도 합니다.

ㄱ ㅅ ㅈ ㅇ



따뜻한 날이
많습니다.

뉴스에서 일기 예보를 찾아보고 날씨를 확인해 적어보세요.

오늘 :

내일 :

주말 :



5월 13일 수요일 무엇을 공부할까요?

교시	교과	학습내용	활동자료	과제활동
1교시	창체	마음 표현하기	활동자료 창체⑪	활동자료 창체⑪
2교시	국어 (EBS방송)	좋아하는 책을 친구에게 소개하기	국어 43~45쪽	국어활동 17쪽
3교시	수학 (EBS방송)	오각형과 육각형 알아보기 ☆준비물: 주름이 있는 빨대 6개 이상, 가위	수학 46~49쪽	수익 30~31쪽
4교시	통합-봄	봄 날씨에 어울리는 옷차림 알아보기	봄 94~97쪽	활동자료 봄⑰
5교시	통합-봄	봄 날씨에 어울리는 옷차림 알아보기	봄 94~97쪽	활동자료 봄⑰

(2)학년 ()반 이름()



배움주제

따뜻한 마음을 전해 봅시다.

2학년 ()반 이름 ()

- 🍏 말이나 행동으로 가족에게 고마운 마음을 표현하고, 상대방이 한 말이나 표정을 써 보세요.



내가 한 말 또는 행동	상대방의 말 또는 표정


🍏 마음을 표현하고 나서 느낀 점이나 생각을 써 보세요.

배움주제

봄 날씨에 알맞은 옷차림을 알아봅시다.

2학년 ()반 이름 ()

-  교과서(94쪽~95쪽)에서 세형이의 하루를 살펴보세요.
-  날씨에 어울리는 옷을 확인하고 알맞은 옷차림을 연결해 보세요.(96쪽)

-  옷 입히기 놀이(97쪽)를 하고 남은 인형과 옷을 아래에 붙이고, 옷차림에 알맞은 날씨 풍경을 그려 보세요.



5월 14일 목요일 무엇을 공부할까요?

교시	교과	학습내용	활동자료	과제활동
1교시	국어	글을 읽고 떠오르는 생각 말하기	활동자료 국어⑤	활동자료 국어⑤
2교시	통합-봄 (EBS방송)	여러 가지 표정을 표현하기 ☆준비물: 색종이, 가위, 풀, 색연필	봄 44~47쪽	봄 44~47쪽
3교시	수학 (EBS방송)	똑같은 모양으로 쌓아 보기	수학 50~51쪽	수익 32~33쪽
4교시	안전	응급 상황 대처하기	안전 16~17쪽	활동자료 안전④

(2)학년 ()반 이름()



배움주제

글을 읽고 떠오르는 생각을 말해봅시다.

2학년 ()반 이름 ()

 다음 글을 읽고 생각나는 말을 적어 봅시다.

돌고래가 사는 대형 수족관을 돌피나리움이라고 해요. 하지만 수족관이 아무리 커도, 하루에 100~200킬로미터*를 돌아다니는 돌고래들에게는 너무나 좁아요.

대형 수족관의 돌고래는 대부분 바다에서 붙잡혀 와요. 불법으로 잡은 돌고래를 몰래 속여서 팔기도 해요. 지난 2013년 서울 대공원의 남방큰돌고래 제돌이와 춘삼이, 삼팔이가 고향 바다로 돌려보내진 일이 있었어요. 그 돌고래들은 제주 앞바다에서 불법 사냥으로 붙잡혀서 팔려 왔던 거예요.


화학 약품이 섞인 물속에서 사람들이 던져 주는 먹이를 먹다 보니 갖가지 병에 걸리기도 해요. 그래서 원래 수명**의 반도 못 살고 죽는 돌고래들이 많아요. 만약 우리가 누군가에게 붙잡혀 구경거리가 되거나 억지로 재주를 부려야 한다면 단 하루도 견딜 수 없을 거예요.

*승용차를 타고 2~3시간은 달려야 하는 거리

**태어나서 죽을 때 까지의 기간

생각나는 말



 돌고래에 대해 ①알고 있는 다른 내용, ②돌고래에게 하고 싶은 말, ③돌고래에 대한 나의 생각 중 한 가지를 골라 말해 봅시다.

내가 고른
것은 몇 번?
(①, ②, ③)

배움주제

응급 상황에서는 어떻게 해야 하는지 연습해 봅시다.

2학년 반 이름: _____

이렇게
공부해요!

- ① 상처가 났을 때 어떻게 해야 하는지 말해봅시다.
- ② 응급 상황에서 어떻게 해야 하는지 연습해 봅시다.

상처가 났을 때 해야 할 행동입니다. 순서대로 말해봅시다.



교과서 16~17쪽을 보고 다음을 풀어보세요.

1. ○ 안에 알맞은 말을 넣어보세요.
2. () 안에 있는 것 중 맞는 하나를 선택하세요.
3. 바른 처치법을 줄로 이어 보세요.

화상을 입으면	•	•	흐르는 ○에 상처 부위를 깨끗이 씻고 소독합니다.
코피가 나면	•	•	(뜨거운·차가운) 물로 화상 부위를 식힙니다.
상처가 나면	•	•	고개를 숙인 후 손가락으로 콧등을 눌러 피를 멈추게 합니다.
머리를 부딪혀 아프면	•	•	아픈 부위를 (뜨겁게·차갑게) 찜질하고 편안하게 쉽니다.



5월 15일 금요일 무엇을 공부할까요?

교시	교과	학습내용	활동자료	과제활동
1교시	국어	바른 글씨 쓰기	국어활동 104~105쪽	국어활동 104~105쪽
2교시	국어 (EBS방송)	마음을 나타내는 말 알기	국어 46~51쪽	국어 46~51쪽
3교시	안전 (EBS방송)	즐겁고 건강하게 생활하기	안전 20~25쪽	안전 20~25쪽
4교시	통합-봄	봄철 생활 모습 알아보기	봄 104~105쪽	활동자료 봄 [®]

(2)학년 ()반 이름()



배움주제

봄철 생활 모습 알아보기

2학년 ()반 이름 ()

이렇게
공부해요!

- ① 봄 104~105쪽을 천천히 살펴보아요.
- ② 봄에 사람들의 생활 모습을 떠올려 보아요.

🍏 봄철 생활 모습을 살펴봅시다.

 <p>소풍을 가요</p>	 <p>나무나 모종을 심어요</p>	 <p>대청소를 해요</p>
 <p>꽃을 심어요</p>	 <p>논과 밭을 갈아요</p>	<p>또 다른 봄철 생활 모습은 어떤 것이 있을지 생각해 봅시다.</p>

🍏 사람들의 봄철 생활 모습을 조사해 봅시다.

사진 이나 그림	
사람들이 하는 일	



5월 18일 월요일 무엇을 공부할까요?

교시	교과	학습내용	활동자료	과제활동
1교시	창체	진로교육	활동자료 창체⑫	활동자료 창체⑫
2교시	국어 (EBS방송)	마음을 나타내는 말을 사용해 마음 표현하기	국어 52~57쪽	국어활동 18~19쪽
3교시	수학 (EBS방송)	여러 가지 모양으로 쌓아 보기	수학 52~53쪽	수익 34~35쪽
4교시	통합-봄	봄철 생활에서 필요한 물건 알아보기	봄 106~107쪽	활동자료 봄⑬
5교시	통합-봄	봄철 생활에서 필요한 물건 알아보기	봄 106~107쪽	활동자료 봄⑭

※EBS 방송 내용은 변경될 수 있습니다.

(2)학년 ()반 이름()



배움주제

나의 장점 찾고 나를 사랑하기

2학년 ()반 이름 ()

① 내가 좋아하는 것과 잘하는 것을 생각해 볼까요?

- 내가 좋아하는 것과 잘하는 것을 생각나는 만큼 써 보세요.
- 내가 좋아하는 것, 잘하는 것과 관련된 나의 꿈을 생각해 보세요.

좋아하는 것	잘하는 것	되고 싶은 것

② 나의 꿈을 가족들에게 발표해 보세요.

- 이 꿈을 이루고 싶은 까닭을 생각해 보세요.
- 꿈을 이루기 위해 어떤 노력을 하면 좋을지 생각해 보세요.
- 토박토박 큰 소리로 발표하는 연습을 한 후 가족들에게 발표하면 좋아요.

나는 커서 ()이 되고 싶습니다. 내가 ()이 되고 싶은 이유는
() 때문입니다. 그래서 나는 내 꿈을
이루기 위해 앞으로 () 할 것입니다.

③ 학급홈페이지에 안내된 그림책 「치킨마스크」를 보고 나의 생각을 말해 봅시다.

배움주제

봄철 생활에서 필요한 것을 알아봅시다.

2학년 ()반 이름 ()

봄철 생활에 필요한 물건을 살펴보고, 물건의 이름을 교과서 106~107쪽에 써 봅시다.

봄철 생활에 필요한 물건들의 쓰임새를 읽어봅시다.



나무나 꽃을 심을 때

물건	쓰임새
모종삽, 삽	땅을 파서 흙을 떠요.
물뿌리개	나무나 꽃에 물을 주어요.
호미	잡초를 뽑고 땅을 고르게 해요.



청소할 때

물건	쓰임새
빗자루	쓰레기를 모아요.
쓰레받기	쓰레기를 담아내요.
손걸레	먼지를 닦아낼 때 써요.
먼지떨이	물건 위의 먼지를 털어요.
청소기	빗자루와 쓰레받기 역할을 해요.
마스크	먼지로부터 우리 몸을 보호해요.



나들이할 때

물건	쓰임새
양산	햇볕을 막아주어요.
색안경	햇볕으로부터 눈을 보호해요.
돛자리	앉을 때 안전하고 편하게 해줘요.
도시락통	나들이 음식을 담을 수 있어요.

[선택과제] 도구를 이용해서 해봐요!

- 1) 꽃모종을 예쁜 화분에 심어봅시다.
- 2) 내 방을 깨끗하게 청소해 봅시다.


배움주제

봄철 생활에서 필요한 물건을 알아보시다.

2학년 ()반 이름 ()

 봄철에 필요한 물건을 활동별로 알맞게 표시해 봅시다.

활동	필요한 물건
청소할 때 필요한 물건(○표시하기)	선글라스, 돗자리, 빗자루, 마스크, 도시락, 선크림, 씨앗, 물뿌리개, 장화, 양산, 겔레, 쓰레받기, 모자, 음료, 앞치마, 청소기, 화분
나들이할 때 필요한 물건(△표시하기)	
식물 심을 때 필요한 물건(☆표시하기)	

 아래 칸에서 봄철에 필요한 물건에 해당되는 낱말을 찾아 색칠해 봅시다.

유	물	개	동	산	맑	정	모	유
락	뿌	인	눈	꽃	게	우	자	정
희	리	선	글	라	스	음	료	남
김	개	일	은	함	호	요	장	최
주	돗	자	리	도	화	분	화	진
연	산	이	마	시	르	고	달	아
임	마	스	크	락	앞	치	마	내
선	록	침	참	빛	햇	서	루	사
미	빗	겔	레	양	산	씨	앗	정
김	자	장	소	놀	아	전	청	킨
도	루	세	내	와	사	히	소	니
영	선	크	림	쓰	레	받	기	우



5월 19일 화요일 무엇을 공부할까요?

교시	교과	학습내용	활동자료	과제활동
1교시	국어	2단원 받아쓰기 연습하기	활동자료 국어⑥	활동자료 국어⑥
2교시	수학 (EBS방송)	얼마나 알고 있는지 알아보기	수학 54~57쪽	수학익힘 36쪽
3교시	통합-봄 (EBS방송)	몸과 마음을 건강하게 하는 방법 계획하기	봄 48~49쪽	봄 48~49쪽
4교시	통합-봄	봄 맞이 청소하기	봄 110~111쪽	활동자료 봄②
5교시	통합-봄	봄비 노래 부르기	봄 112~113쪽	활동자료 봄②

※EBS 방송 내용은 변경될 수 있습니다.

(2)학년 ()반 이름()



배움주제

받아쓰기 급수표를 보고 바른 글씨로 써 봅시다.

2학년 반 이름: _____

이렇게
공부해요!

- ① 바른 자세로 앉아 바른 글씨체로 씁니다.
- ② 띄어쓰기와 문장부호에 주의하며 씁니다.



받아쓰기 급수표를 보고 바른 글씨로 써 봅시다.

2급	2. 자신 있게 말해요. (26~45)									
1										
2										
3										
4										
5										
6										
7										
8										
9										
10										

※ 받아쓰기 급수표는 학습꾸러미(3) 마지막 페이지에 있습니다.

 받아쓰기 급수표를 보고 바른 글씨로 한 번 더 써 봅시다.

2급	2. 자신 있게 말해요. (26~45)											
1												
2												
3												
4												
5												
6												
7												
8												
9												
10												

※ 받아쓰기 급수표는 학습꾸러미(3) 마지막 페이지에 있습니다.

배움주제

봄맞이 청소를 해 봅시다.

2학년 ()반 이름 ()

🍏 그림을 보고 알맞은 청소 방법을 찾아 선으로 연결해 봅시다.



- 책상을 물걸레로 깨끗하게 닦아요.



- 물건을 찾기 쉽게 사물함을 정리해요.



- 쓰레기는 종류별로 모아서 버려요.



- 바닥의 먼지와 쓰레기를 쓸어요.



- 책꽂이에 책을 가지런하게 꽂아요.

🍏 집에서 청소가 필요한 곳을 찾아 가족과 함께 봄맞이 청소를 해 봅시다.

