



## ‘뚝뚝! 수학탐험대’ 가입 안내



학부모님, 안녕하세요!

교육부에서는 초등학교 1~2학년 학생들이 **개별화 학습**과 가정에서의 **학생 주도적 수학 학습**을 지원하기 위해 인공지능(AI)을 활용한 「뚝뚝! 수학탐험대」를 개발하였습니다. 「뚝뚝! 수학탐험대」는 학생이 학습한 내용을 **인공지능(AI)** 기술을 통해 분석하고 그 결과를 바탕으로 학생에게 맞는 **학습 콘텐츠를 추천**하고 **학습 조언**을 제공하는 시스템입니다. 학생들은 **게임을 통해** 즐겁게 수학을 학습하면서 전 세계의 멸종 위기에 있는 **동물 카드**도 모을 수 있습니다.

이에 「뚝뚝! 수학탐험대」 회원가입 및 사용 방법을 안내하오니 9월 24일까지 가입을 완료해주시고 가정에서도 학습에 적극적으로 활용하여 주시기 바랍니다.

### 【‘뚝뚝! 수학탐험대’ 학교·가정에서의 활용 예시】



수학학습 수준 진단



**① 학교에서**



**【가상교구】**  
렉켈렉 등 활용 수업

**② 가정에서**



**【교과활동】**  
교과서 차시별 학습



**【탐험활동】**  
학생 주도적 학습



**【AI 추천활동】**  
AI 지정 콘텐츠 학습

2020. 9. 15.

군산용문초등학교장



# 이용 안내

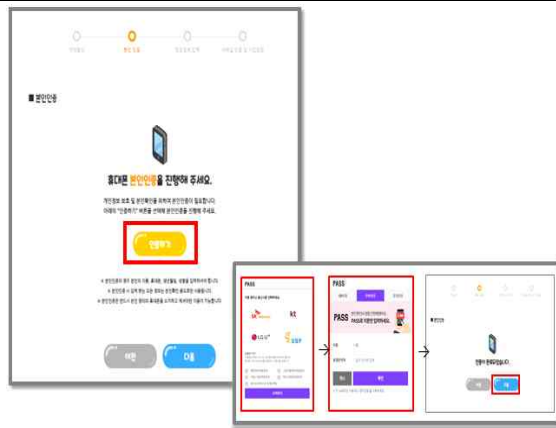
## 1. 회원가입(학생): 학부모님께서 도와주세요.

	<p>① '똑똑 수학탐험대 누리집' (<a href="http://tocomath.kr">http://tocomath.kr</a>) 접속</p> <p>※ 회원 가입은 PC에서 해 주세요. 안정적인 서비스를 위해 크롬(chrome), 엣지(edge), 웨일(whale)등의 이용을 권장합니다. 인터넷 익스플로러( )에서는 일부 기능이 제한됩니다.</p>
--	--

	<p>② 시작 화면 상단의 <b>【회원가입】</b> </p>
--	-----------------------------------

	<p>③ 가입 유형 <b>【학생】</b> </p>
--	-----------------------------

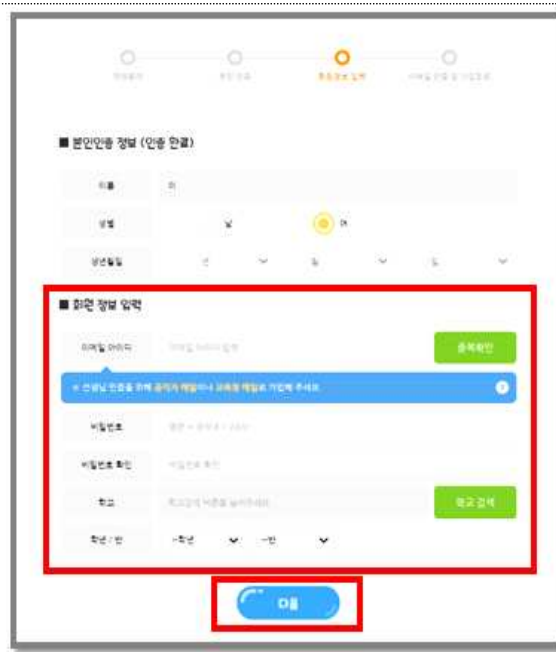
	<p>④ (약관동의) 이용약관 및 개인정보 처리 방침 확인 후 '동의' → '다음' </p>



## ⑤ (본인인증) '인증하기' ☞

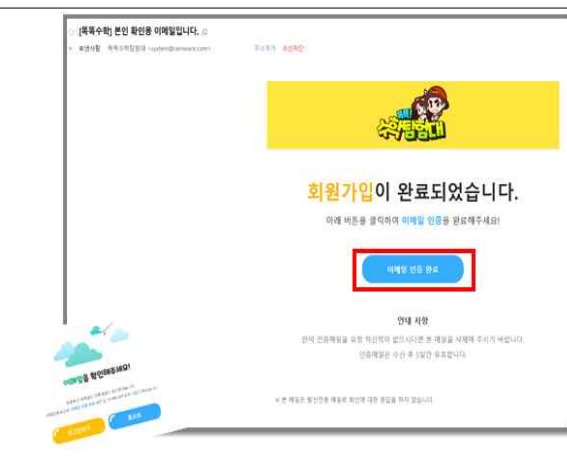
→ 통신사 선택 후, 휴대폰 인증(QR, 간편 문자 인증 중 택 1)

→ '인증이 완료되었습니다.' 문구가 보이면 '다음' ☞



## ⑥ (본인인증) 회원 정보 입력 → '다음' ☞

※ 학생 이메일이 없을 경우 부모님 이메일로 가입하셔도 됩니다.



## ⑦ '이메일을 확인해주세요!'라는 메시지가 보이면, '이메일 아이디'에 입력한 메일로 접속

→ '이메일 인증 완료' ☞



회원가입 완료!!!

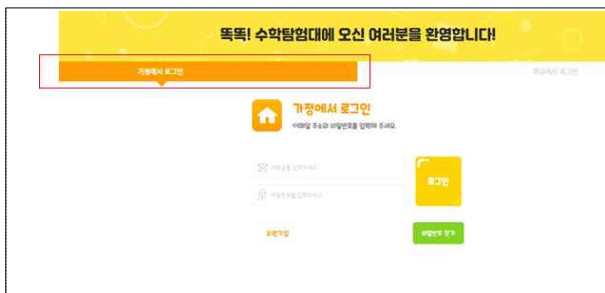


## 2. '학급 구성원 되기'



① 담임 선생님이 보내준 초대링크(URL)로 접속 → **【로그인】** ☞

※ 학급 구성원이 되기 위해서는 **【회원가입】**을 먼저 해야 합니다.



② 가정에서 로그인에서 이메일/비밀번호 입력 → **【로그인】** ☞



③ **【학급 구성원 되기】** ☞



④ ☞ → 만나요 → 수업하기 → '우리학급 구성원'에서 학생 확인

## 3. 가정에서 활용하기



① 탐험 시작: 수학 학습을 위한 콘텐츠 (게임 교구, 평가 등)

② 추천 시작: 개별 학생의 출발점 진단

③ 메뉴: 학급 관리, 학습 조회, 안내 등 학습 지원

!! 시스템 점검 및 업데이트 시, 사용이 제한 될 수 있습니다.