

12.16~12.18 EBS 학습 기록장

송북초 2학년 ()반 이름 () / 부모님 확인 ()

날짜	1교시 (9:30~10:00)	2교시 (10:30~11:00)
12.16(수)	<p>학습주제:</p> <p>내용:</p>	<p>학습주제:</p> <p>내용:</p>
12.17(목)	<p>학습주제:</p> <p>내용:</p>	<p>학습주제:</p> <p>내용:</p>
12.18(금)	<p>학습주제:</p> <p>내용:</p>	<p>학습주제:</p> <p>내용:</p>

12.16~12.18 독서 감상록

읽은 날짜	책 제목	느낀 점, 감명 깊었던 구절이나 내용
12.16(수)		
12.17(목)		
12.18(금)		

[3~4] 칭찬하는 말을 하거나 들었던 경험 나누기

교과서 258~261쪽



학년 반 번 이름:

※ 칭찬하는 말을 하거나 들었던 경험을 떠올려 그때의 경험을 그림으로 표현해 봅시다.

언제 있었던 일인가요?	
누구와 있었던 일인가요?	
어떤 칭찬하는 말을 하거나 들었나요?	



학년 반 번 이름:

1. 덧셈표를 완성하고 규칙을 찾아보세요.

- 빈칸에 알맞은 수를 써넣으세요.

+	2		6		
3	5	7	9	11	13
5	7				15
	9	11		15	17
	11	13			
11	13	15	17	19	21

- 덧셈표에서 규칙을 찾아 써 보세요.

규칙

2. 덧셈표에서 규칙을 찾아 빈칸에 알맞은 수를 써넣으세요.

+	0	1	2	3	4	5	6	7
0	0	1	2	3	4	5	6	7
1	1	2	3	4	5	6	7	8
2	2	3	4	5	6	7	8	9
3	3	4	5	6	7	8	9	10
4	4	5	6	7	8	9	10	11
5	5	6	7	8	9	10	11	12
6	6	7	8	9	10	11	12	13
7	7	8	9	10	11	12	13	14

	10	
	11	
		13

14	15
	16



재미있는 끝말잇기

학년

반

번

입니다.

- 시나 이야기의 제목, 또는 등장인물의 이름으로 시작하는 낱말로 말잇기를 해 봅시다.

끝

보기

백설 공주



주인



인형



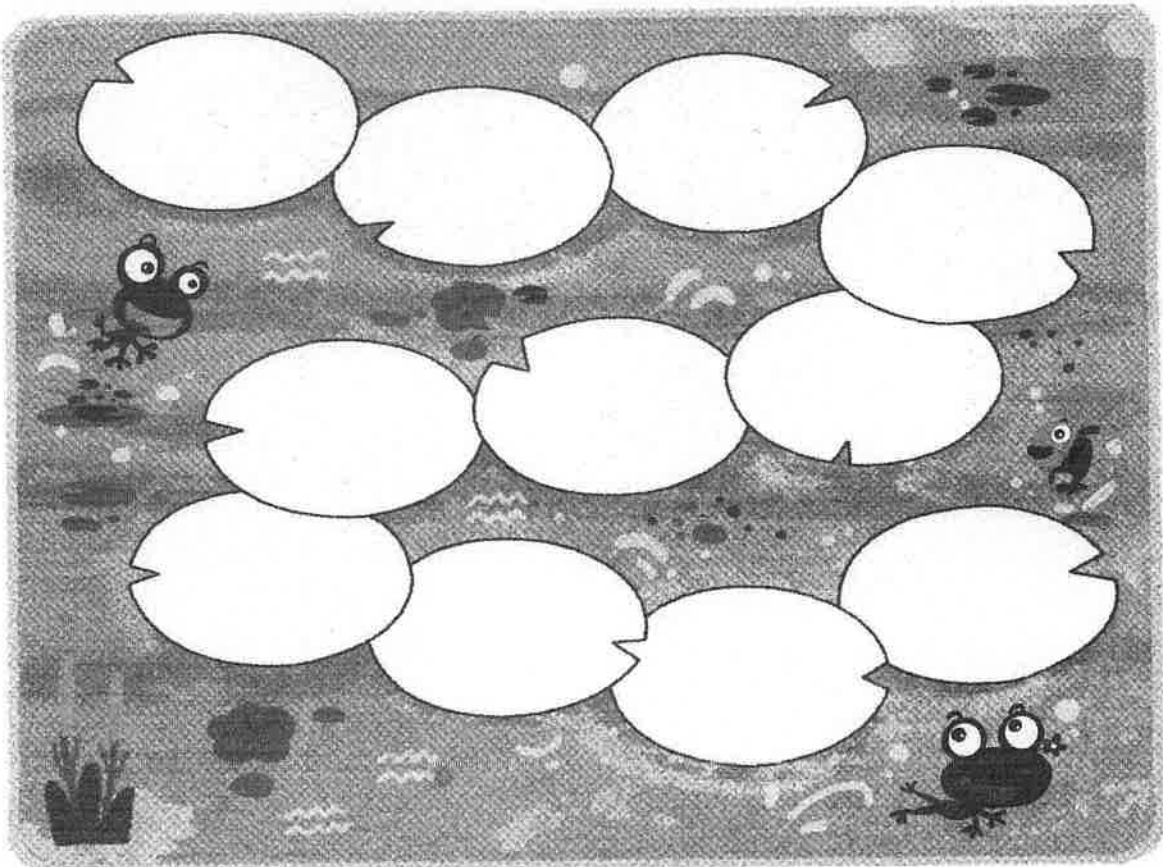
형제



제비



비행



[5~6] 칭찬하는 말과 대답하는 말을 하는 방법 알기


교과서 258~261쪽




학년 반 번 이름:

※ 그림을 보고 상황에 알맞게 칭찬하는 말과 대답하는 말을 꾸며 써 봅시다.

(1) 친구와 만들기를 할 때



(2) 친구가 태권도 대회에서 상을 받았을 때





학년 반 번 이름:

1. 곱셈표를 보고 물음에 답하세요.

- 빈칸에 알맞은 수를 써넣으세요.

×	1	3	5	7	9
1		3	5	7	9
3	3	9	15	21	
5	5	15	25	35	45
7	7	21		49	63
9		27		63	81

- 으로 칠해진 수의 규칙을 찾아 써 보세요.


규칙

2. 곱셈표에서 규칙을 찾아 빈칸에 알맞은 수를 써넣으세요.

×	1	2	3	4	5	6	7	8
1	1	2	3	4	5	6	7	8
2	2	4	6	8	10	12	14	16
3	3	6	9	12	15	18	21	24
4	4	8	12	16	20	24	28	32
5	5	10	15	20	25	30	35	40
6	6	12	18	24	30	36	42	48
7	7	14	21	28	35	42	49	56
8	8	16	24	32	40	48	56	64

		21
8	16	
	18	

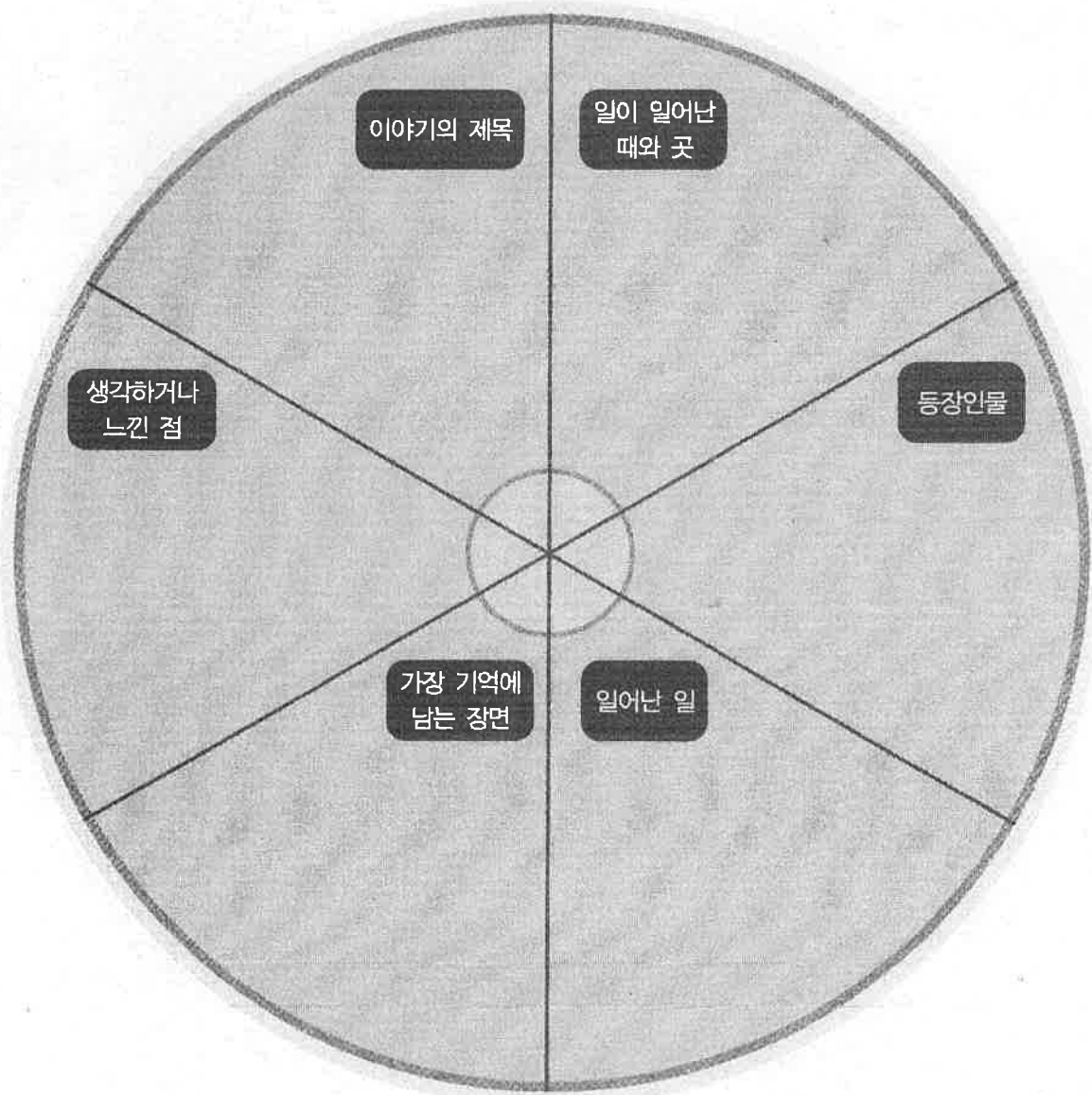
21		35
	32	
		45



이야기 수레바퀴 만들기

학년 반 번 입니다.

- 이야기의 내용을 생각하며 이야기 수레바퀴를 완성하여 봅시다.





학년 반 번 이름:

※ 반 친구들에게 힘이 될 수 있는 칭찬하는 말을 써 봅시다.


친구 이름	칭찬하는 말






학년 반 번 이름:

1. 규칙을 찾아 □ 안에 알맞은 모양을 그리고 색칠해 보세요.




2. 규칙을 찾아 빈칸에 알맞게 색칠해 보세요.



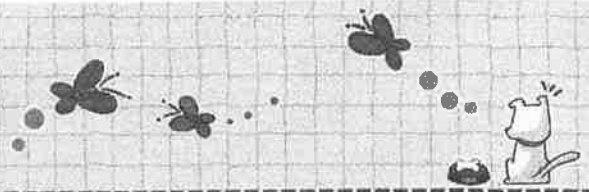
[3~4] 그림을 보고 물음에 답하세요.

3. 규칙을 찾아 □ 안에 알맞게 색칠해 보세요.



4. 위의 모양을 ■는 3, ■는 2, ■는 1로 바꾸어 나타내어 보세요.

3	2	1			



인물에게 하고 싶은 말

학년

반

번

입니다.

- 시나 이야기에 나오는 인물에게 하고 싶은 말을 써 봅시다.



Blank writing area with horizontal dashed lines for the girl's response.



Blank writing area with horizontal dashed lines for the boy's response.