



어서와! 학교는 처음이지?

[학습꾸러미]

청원초등학교 1학년 3반 이름()



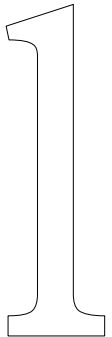
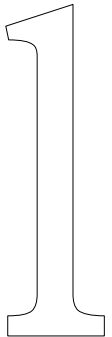



준비물 크레파스(색연필)

위에서 아래로 선을 그려보아요. 다른 색깔로는 왼쪽에서 오른쪽 방향으로 그려보아요.

- 생각이 커지는 질문 지금 내 왼쪽에는 무엇이 보이나요? 오른쪽에는 무엇이 보이나요?


[illegible]

수학 활동자료1 - 3월 15일 (화)

꾸미기	손가락으로 따라 쓰기
	
스티커 1개 붙이기	1 찾아 O표시 하기표 하기
	<p>1 3 5 2 5 1</p> <p>2 4 1 1 3 1</p> <p>3 4 5 5 1 2</p>
1개 색칠하기	1 쓰기
	

 -  -  -  - 

♥ 1부터 9까지의 숫자를 찾아 검정색 색연필로 칠하세요.
남은 그림을 예쁘게 칠해주세요.



곧은 선 그리기

준비물 크레파스

 위에서 아래로 선을 그려보아요. 선들에 규칙을 발견해보세요. 규칙에 따라 다양한 색깔의 크레파스로 선을 그려보세요.


- 한 번에 천천히 그리도록 해요.
- 선을 모두 다른 색으로도 그릴 수 있어요.
- 칸에 한 가지 색으로 그린 다음 선 사이사이에 다른 색으로 선을 그릴 수도 있어요.

○ 생각이 커지는 질문

시간이 지나면서 점점 커지는 것에는 무엇이 있을까요?




수학 활동자료2 - 3월 16일 (수)

꾸미기	손가락으로 따라 쓰기
	
스티커 2개 붙이기	2 찾아 O표시 하기
	<div>1 2 3 5 4 2</div> <div>2 3 2 2 4 1</div> <div>5 4 5 1 1 2</div>
2개 색칠하기	2 쓰기
	<div></div> <div></div>



♥ 1부터 10까지 선으로 연결하고 예쁘게 색칠하세요.

1-10

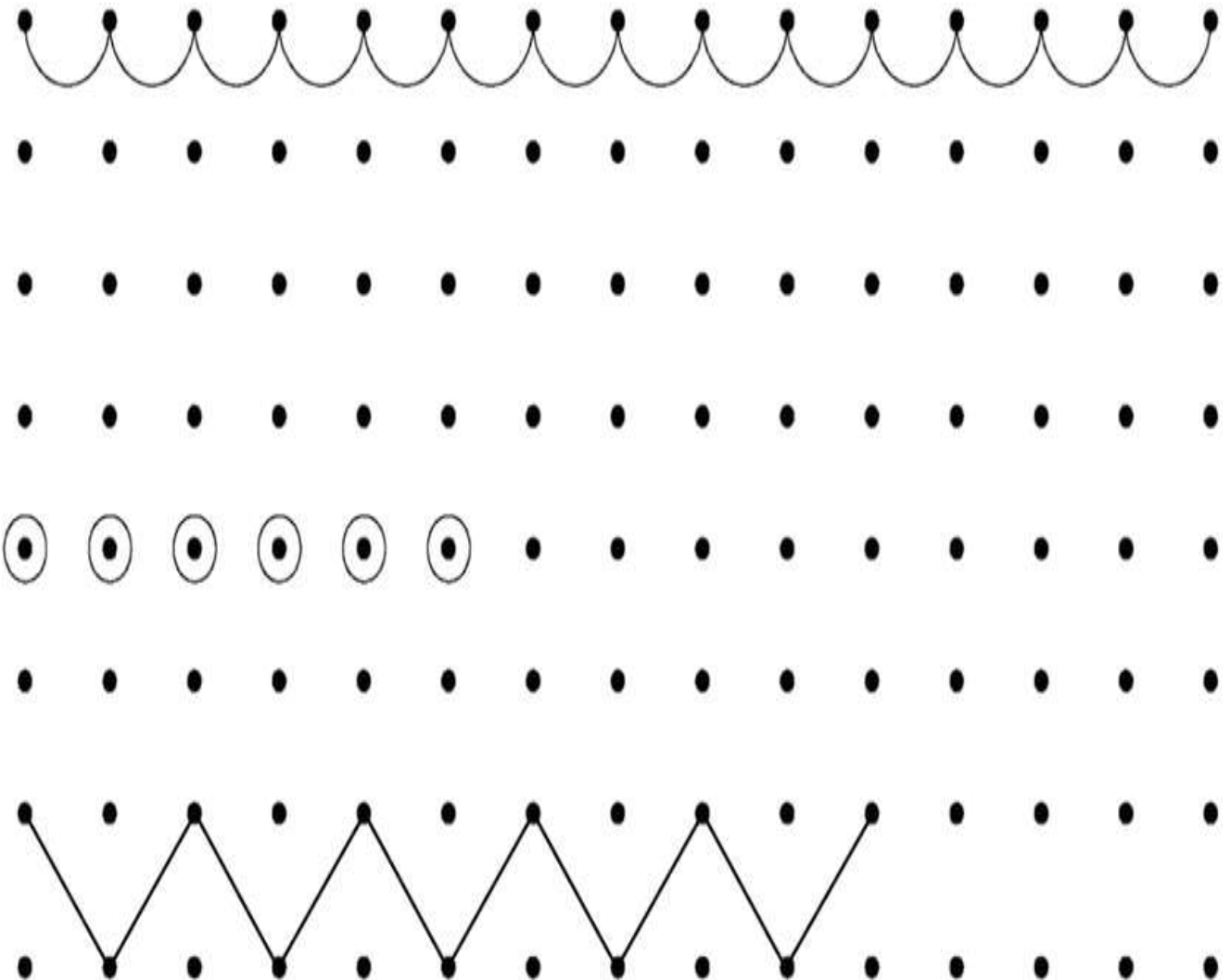


점 이어 그리기




준비물 색연필, 사인펜, 크레파스

 **아래의 점들을 이어서 그림을 완성해 보세요.**

- 사인펜을 준비해요. (사인펜이 손에 묻지 않도록 다 쓴 사인펜은 뚜껑을 꼭 닫아요.)
- 손으로 자유롭게 그리고 싶은 것을 그려요.
- 아래의 점들을 이어서 그리고 싶은 것을 그려보아요.
- 쓰고 난 학용품은 제자리에 정리정돈해요.




수학 활동자료3 - 3월 17일 (목)

꾸미기	손가락으로 따라 쓰기																												
																													
스티커 3개 붙이기	3 찾아 O표시 하기																												
<table border="1" data-bbox="172 981 769 1263"> <tr> <td></td><td></td><td></td><td></td><td></td></tr> <tr> <td></td><td></td><td></td><td></td><td></td></tr> </table>											<table data-bbox="850 936 1362 1263"> <tr> <td>1</td><td>4</td><td>5</td><td>3</td><td>3</td><td>2</td></tr> <tr> <td>2</td><td>3</td><td>2</td><td>3</td><td>4</td><td>1</td></tr> <tr> <td>5</td><td>4</td><td>5</td><td>3</td><td>2</td><td>3</td></tr> </table>	1	4	5	3	3	2	2	3	2	3	4	1	5	4	5	3	2	3
1	4	5	3	3	2																								
2	3	2	3	4	1																								
5	4	5	3	2	3																								
3개 색칠하기	3 쓰기																												
	<table border="1" data-bbox="842 1451 1382 1814"> <tr> <td>3</td><td>3</td><td>3</td></tr> <tr> <td></td><td></td><td></td></tr> </table>	3	3	3																									
3	3	3																											

			4	5
--	--	--	---	---

♥ 숫자에 맞는 색을 찾아서 예쁘게 색칠해주세요.



1 - 하늘색	2 - 파란색	3 - 연두색	4 - 분홍색
5 - 빨간색	6 - 주황색	7 - 갈색	8 - 초록색
9 - 노란색			