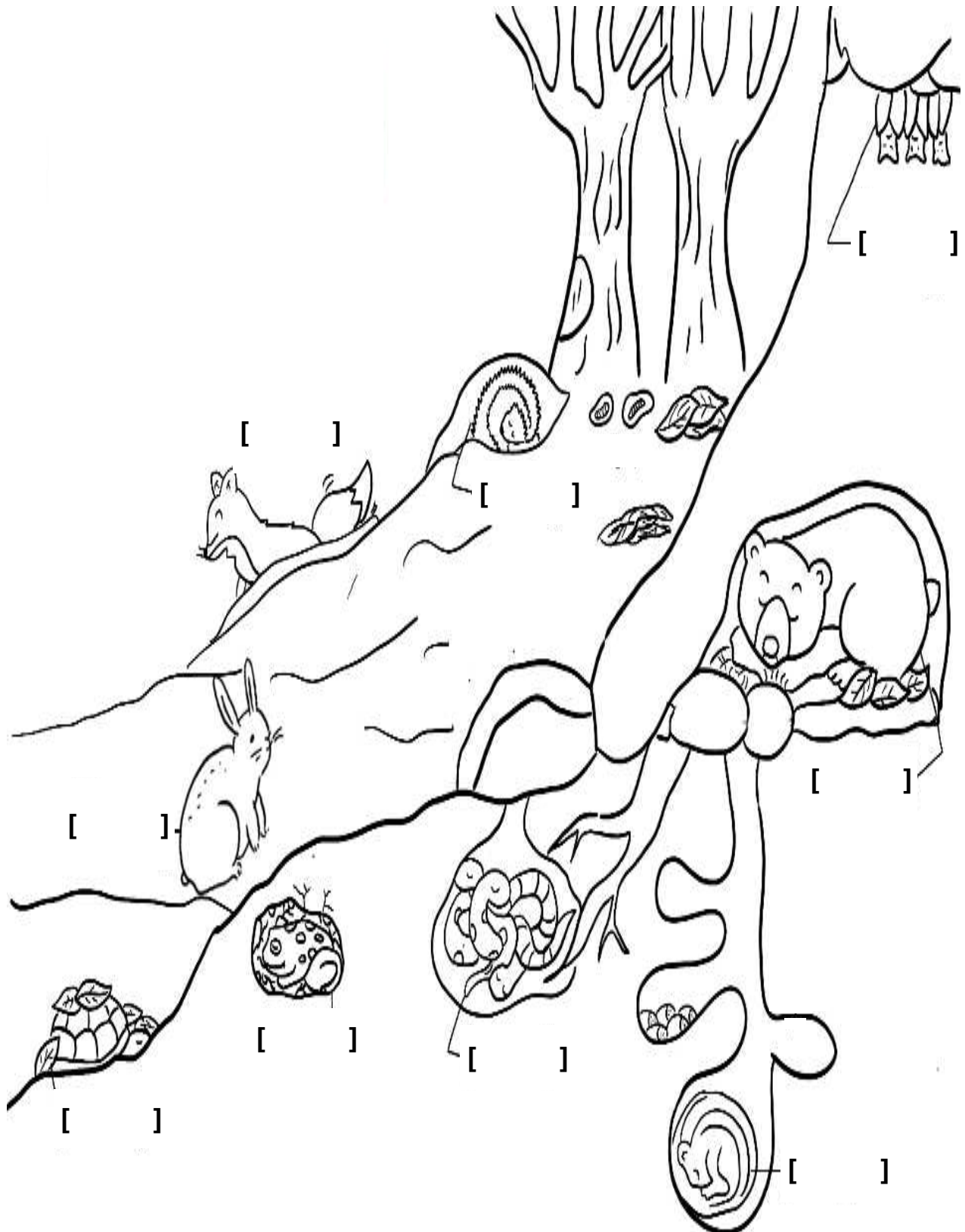


다음은 겨울잠을 자지 않는 동물들의 특징입니다.

교과서 108~111쪽을 읽고 동물 이름을 <보기>에서 찾아 써 보세요.

<보기> 청설모 여우 호랑이 쏘가리 사마귀 토끼 호랑나비 고라니

	겨울에 털이 더 많아져서 추위를 견딜 수 있다.
	미리 모아둔 도토리를 먹으며 겨울을 지낸다.
	겨울을 따뜻하게 보내기 위해 털갈이를 한다.
	털이 많아지고 하얀색으로 변해 눈이 오면 몸을 숨기기에 좋다.
	겨울을 나기 위한 두껍고 긴 털이 난다.
	겨울 동안 알집에 있다가 봄이 되면 깨어난다.
	겨울 동안 번데기로 나비가 될 준비를 한다.
	겨울이 되어 물이 차가워지면 깊은 물속으로 가서 움직이지 않는다.



활동자료

2

창의적체험활동 [창의력 쑥쑥! 종이접기]

크리스마스 종이접기(1)

날짜

12월 21일



영상을 보며 <겨울나무> 종이접기를 해 보세요.



크리스마스에 하고 싶은 일을 적어보세요.

이렇게 지켜줘요



<보기>에서 겨울철 식물을 보호하는 방법을 골라 기호를 적으세요.

보기				
㉠	㉡	㉢	㉣	㉤

- ① 식물도 사람처럼 건강해야 추위를 잘 견뎌요. 그래서 영양제나 비료를 줘요. ()
- ② 겨울철 추운 베란다에 있는 화분이 죽지 않도록 비닐하우스처럼 비닐을 씌워줘요. ()
- ③ 베란다 창문에 단열 뽁뽁이를 붙여 온도를 높여 주면 식물들이 추위를 잘 견뎌요. ()
- ④ 겨울나무에 벗짚을 두르면 보온도 되고, 해충이 모여서 겨울이 끝날 때 벗짚을 태우면 해충을 없앨 수 있어요. ()
- ⑤ 화단에 썬피(월동거적)를 두르면 찬바람도 막고 눈이 왔을 때 뿌리는 제설제가 화단을 상하게 하는 것을 예방할 수 있어요. ()



겨울철 식물을 보호하기 위한 나의 다짐을 세 가지 적어 보세요.

나 _____은(는) 겨울철 식물을

보호하기 위해

다음 세 가지 일을 하겠다고 약속합니다.

하나, 바깥에 있는 화분은 실내로 옮기겠습니다.

둘, _____

셋, _____

2020. 12. .

_____(인)



'맞춤법 대소동'을 보고 물음에 답하세요.


1. 다음 글을 맞춤법에 맞게 고쳐 봅시다.

엔날 어느 마을에 양치기가 사라썩요. 양치기는 혼자 외롭게
산 속에서 양을 돌봤지요. 양치기는 심심해서 술이 쳤어요.
“늑대가 낙타낱다. 늑대가 낙타낱다.” 그 술이를 들은 사람들이
몰려 왔어요. 양치기가 한 말은 거진말이었어요.
사람들은 화가 나 더 이상 거진말을 하지 말라고 했어요.
그러자 양치기가 또 술이 쳤어요.
“나한테 일해라절해라 하지 마세요.”

2. 맞춤법에 맞게 글을 쓰는 건 왜 중요할까요?



쌓기나무를 모양을 보고 물음에 답하세요.



① 쌓은 규칙을 찾아 써 보세요.

② 위 규칙에 따라 쌓기나무를 4층으로 쌓으려면 쌓기나무는 몇 개가 더 필요할까요?

()개



③ 각 쌓기나무의 개수를 세어 보세요.


()개, ()개, ()개

④ 쌓기나무가 몇 개씩 늘어나는 규칙입니까?

()개

⑤ 위 규칙에 따라 다음 모양을 쌓기 위해서는 쌓기나무가 몇 개 필요합니까?

()개



⑥ 각 쌓기나무의 개수를 세어 보세요.

()개, ()개, ()개

⑦ 쌓기나무가 몇 개씩 늘어나는 규칙입니까? ()개

활동자료

6

창의적체험활동 [창의력 쑥쑥! 종이접기]

크리스마스 종이접기(2)

날짜

12월 23일



영상을 보며 <귀여운 산타> 종이접기를 해 보세요.

