

동물들을 도와주세요!

겨울책 120~121쪽을 살펴보고 동물들의 겨울나기를 돕는 홍보활동을 위해 동물 가면을 만들어 봅시다.

- (1) 학습꾸러미에 있는 가면을 색칠하고 그림을 오리고, 눈 주위에 구멍을 뚫어서 완성합니다.
(꾸러미로 준 동물 가면 대신 뒷면에 자신이 직접 동물 가면을 그려서 완성해도 됩니다.)

* 완성된 가면은 등교일에 가지고 오세요.

동물들의 겨울나기를 돕는 홍보활동에서 사용할 글이나 그림을 그려보세요.

* 꼭 색칠하기



1. 알맞은 수를 찾아 □ 안에 써넣으세요.

1 10 100 1000

• 1m는 1cm를 □ 번 이은 것과 같습니다.

• 1m는 10cm를 □ 번 이은 것과 같습니다.

2. □ 안에 알맞은 수를 써넣으세요.

(1) 412cm = □ m □ cm

(2) 509m = □ m □ cm

(3) 2m 73cm = □ cm

(4) 6m 40cm = □ cm

3. 긴 길이부터 차례로 기호를 써 보세요. (, , ,)

㉠ 450 cm ㉡ 4 m 95 cm ㉢ 409 cm ㉣ 4 m 59 cm

4. 계산해 보세요.

(1) 2m 40cm + 3m 20cm = □ m □ cm

(2) 8m 50cm - 3m 10cm = □ m □ cm

[5~6] 계산해 보세요.

5.


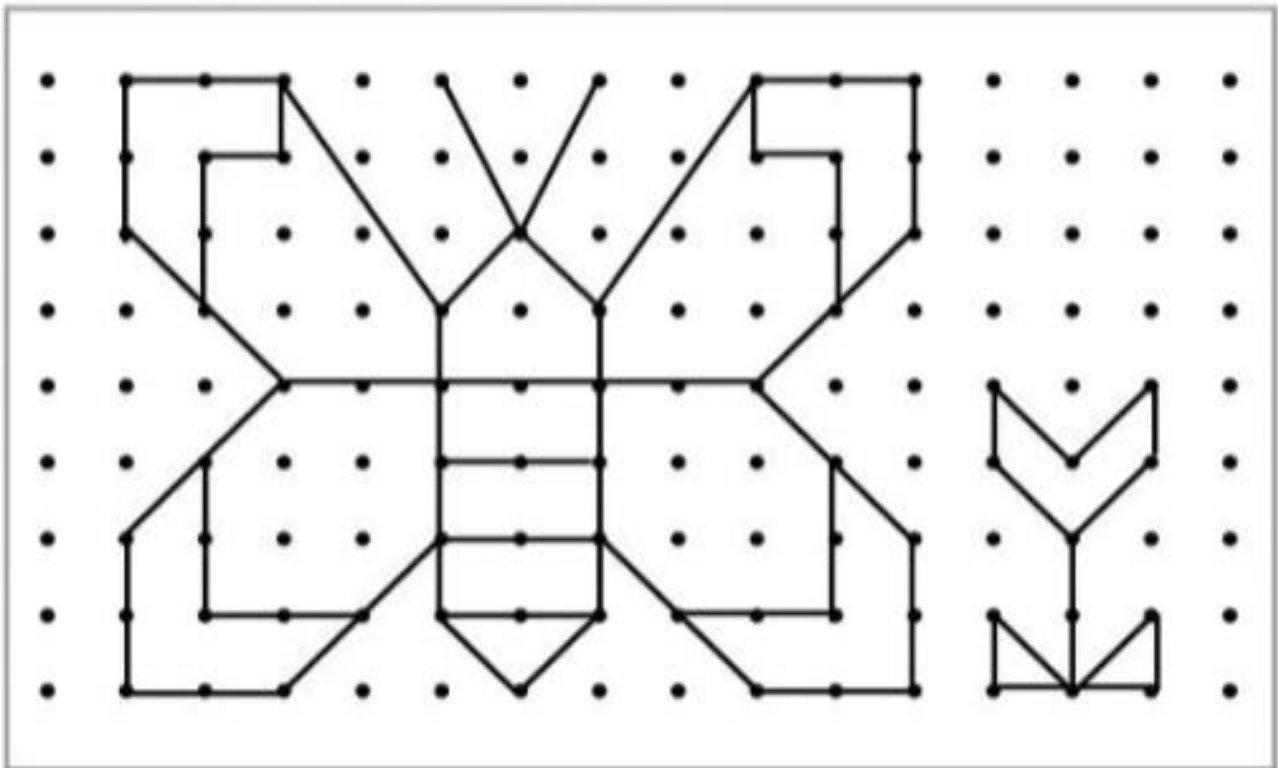
2	m	47	cm
+	5	m	20
20	cm		
□	m	□	cm

6.

6	m	35	cm
-	3	m	15
20	cm		
□	m	□	cm



그림을 보고 모눈종이에 똑같이 그린 후 색칠해 보세요.



1. □ 안에 알맞은 수를 써넣으세요.

(1) 긴바늘이 3을 가리키면 □ 분을 나타냅니다.

(2) 긴바늘이 □ 을/를 가리키면 45분을 나타냅니다.

2. 같은 시각끼리 이어 보세요.



• 4시 47분




• 9시 22분

• 4시 7분

3. 시각에 맞게 그려 넣으세요.

10시 5분 전



4. □ 안에 알맞은 수를 써넣으세요.

(1) 1시간 = □ 분

(2) 1일 = □ 시간

(3) 1주일 = □ 일

(4) 1년 = □ 개월

5. 어느 해의 7월 달력을 보고 □ 안에 알맞은 요일을 써넣으세요.

(1) 15일은 □ 요일입니다.

(2) 15일에서 1주일 후는 □ 요일입니다.

(3) 15일에서 5일 전은 □ 요일입니다.

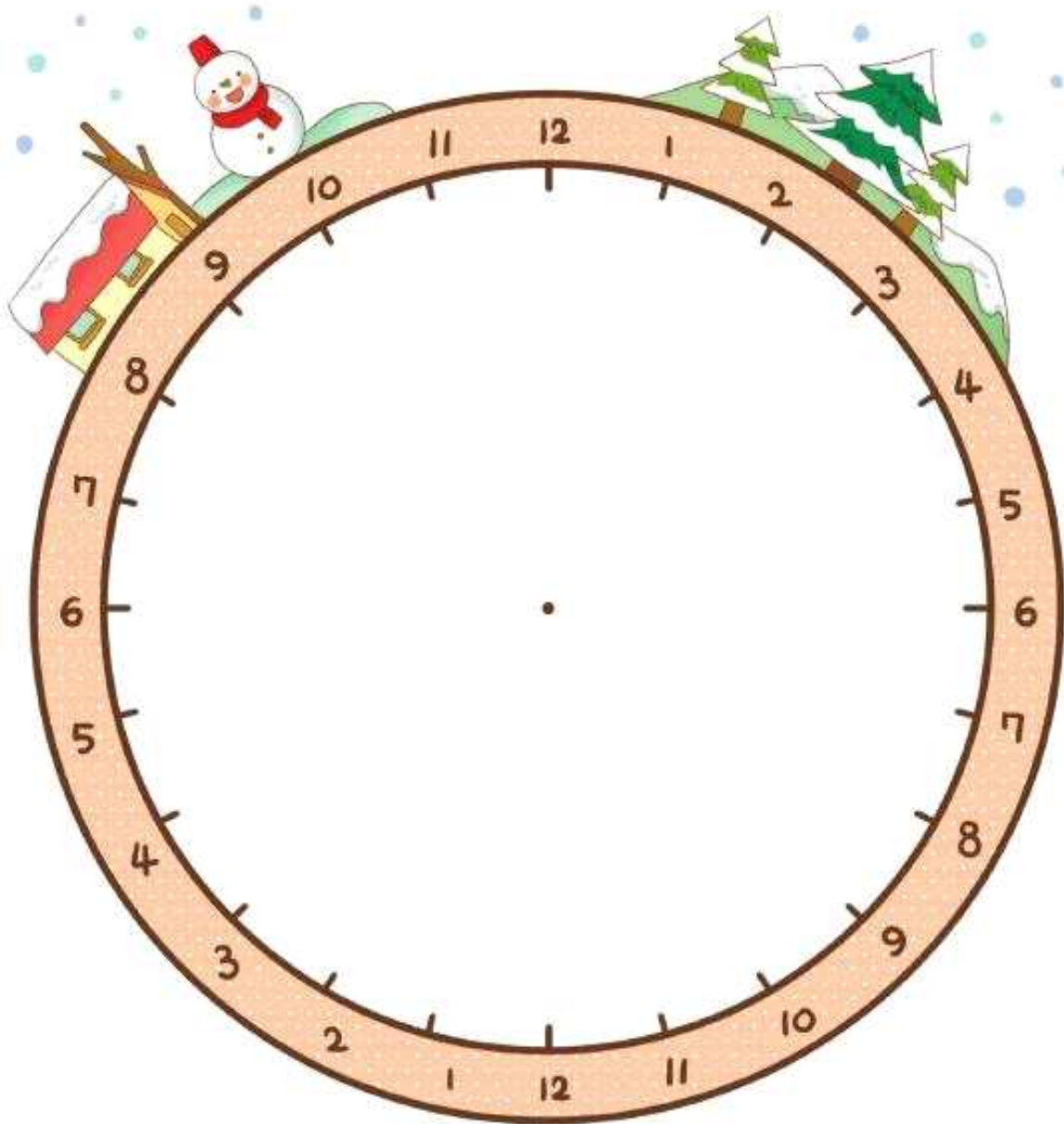
7월

일	월	화	수	목	금	토
	1	2	3	4	5	6
7	8	9	10	11	12	13
14	15	16	17	18	19	20
21	22	23	24	25	26	27
28	29	30	31			

방학 계획을 세워요



겨울방학 생활계획표를 세워 봅시다.



■ 겨울방학 기간 중 꼭 해 보고 싶은 일은 ?