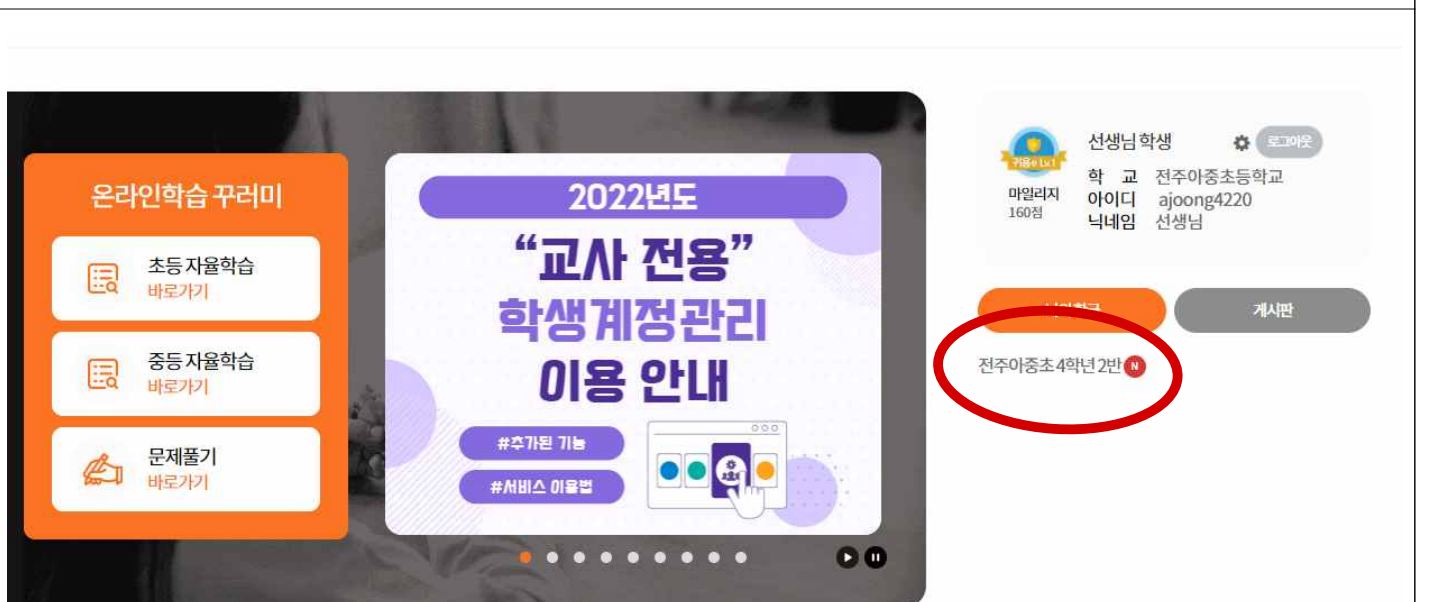
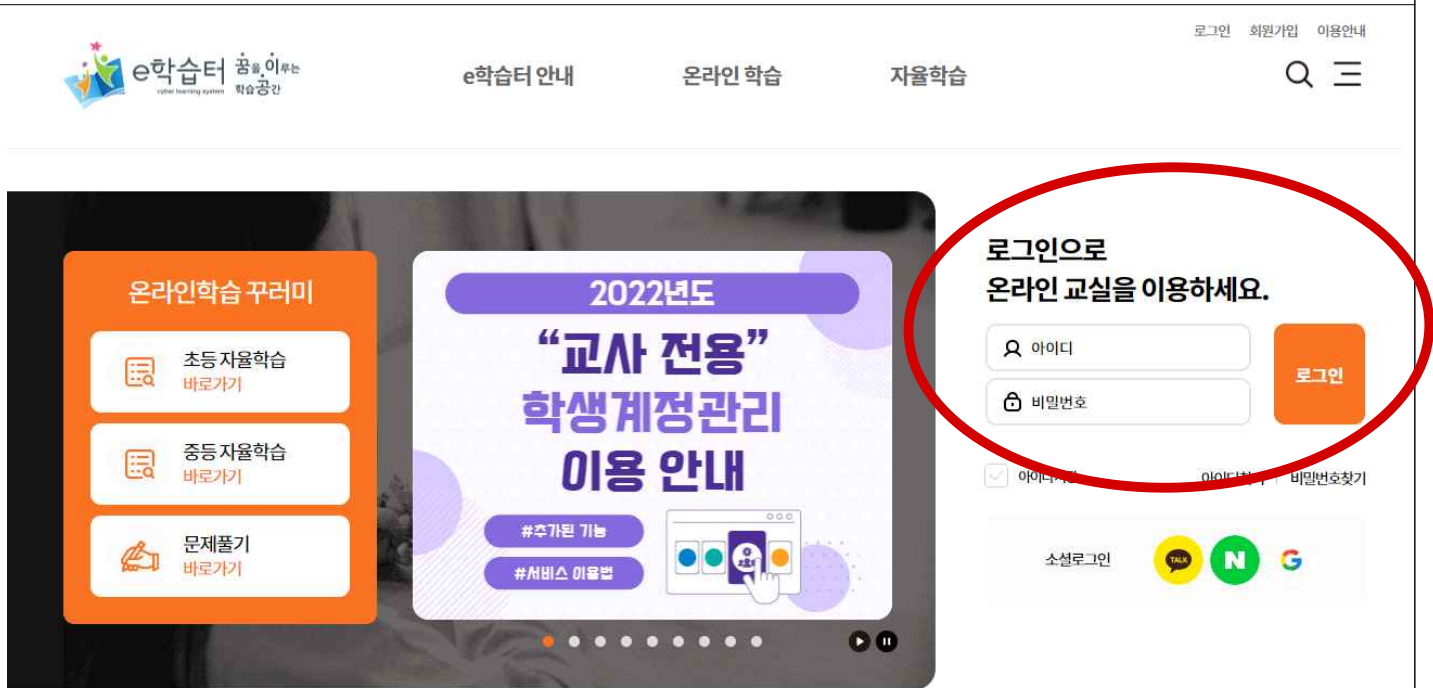


# e학습터 학생 가이드

- 전주아중초등학교

## 1. e학습터 로그인, 학급 가입

- '전북e학습터'를 검색하거나 <https://cls11.edunet.net/> 접속하기
- 선생님이 알려주신 아이디와 비밀번호를 입력하여 로그인하기



배정된 자신의 학급에 들어가기

만약 나의 학급에 아무것도 안 보여도 당황하지 말고

### 온라인학습 꾸러미

초등 자율학습

바로가기

중등 자율학습

바로가기

문제풀기

바로가기

### 꼭! 슬기로운 화상수업을 위해 지켜야 할 실천수칙!

선생님/친구 얼굴이 담긴 수업 영상을 캡처나 녹화해서 유포하면 안돼요!

유선인터넷과 와이파이 우선 사용

화상수업 전 불필요한 프로그램은 종료해주세요.

선생님 학생


마일리지 30점

닉네임

나의 학급

계사판

해당 데이터가 없습니다.



전북e학습터

cyber learning system

e학습터 안내

온라인 학습

자율학습

추천사이트

e학습터란?

화상수업소개

공지사항

친절e매뉴얼

자주하는질문

Q&A

나의학급

학급 찾기

학습 현황

성적 조회

자율학습방

자율평가

학년별 학습영상

중학 평가비법영상

흥미유발 영상자료

KEDI 학습영상

전북수업센터

전북교육영상

맨 위의 메뉴 - 온라인 학습 - 학급 찾기에 들어가기

온라인 학습

나의학급 >
학급 찾기 >
학습 현황 >
성적 조회 >

홈 > 온라인 학습 > 학급 찾기

## 학급 찾기

우리 학교 학급

다른 학교 학급

학급명 ▼

검색어 입력

검색

선생님	학급명	수강 신청 기간	학급 정보	수강 신청
 김해정	전주아중초 4학년 1반	2022-02-14 ~ 2023-02-28	<a href="#">상세보기</a>	<a href="#">수강 신청</a>
 김소현	전주아중초 4학년 2반	2022-02-14 ~ 2023-02-28	<a href="#">상세보기</a>	<a href="#">수강 신청</a>

해당하는 학급에 수강신청하고 담임선생님의 승인을 기다리기

## 학급 찾기

우리 학교 학급		다른 학교 학급		
		학급명	검색어 입력	검색
선생님	학급명	수강 신청 기간	학급 정보	수강 신청
 김해정	전주아중초 4학년 1반	2022-02-14 ~ 2023-02-28	상세보기	수강신청
 김소현	전주아중초 4학년 2반	2022-02-14 ~ 2023-02-28	상세보기	<b>승인 대기</b>

1

(이렇게 승인 대기 상태)

온라인 학습

나의학급 >  
학급 찾기 >  
학습 현황 >  
성적 조회 >

홈 > 온라인 학습 > 나의학급 > 전주아중초 4학년 2반

나의 학급 > 전주아중초 4학년 2반

전주아중초 4학년 2반

학급 목록

담당 김소현 선생님  
학습 기간 22.02.14 ~ 23.02.28  
이수 기준 진도율 50% 이상  
평균점수 100점 이상  
나의 진도율 0%  
학급 구성원 24명


전주아중초 4학년 2반

소중한 우리들이 주인공! 전주아중초등학교 소우주 4기 4학년 2반입니다.

나의 이번주 출결현황

월	화	수	목	금	토	일
●	●	●	●	●	●	●

실시간 화상 OFF  
학습 현황



온라인 학습 + 더보기

해당 데이터가 없습니다.

게시판 + 더보기

화상수업

다가오는 화상수업

조회 및 종례 화상수업

학급 입장하기 성공!

## 2. 수업 참여하기

- 담임선생님과 약속한 시간에 해당하는 수업에 참여하기
- 실시간 화상 수업시 실제 수업시간보다 미리 접속해서 카메라, 마이크 등이 잘 작동하는지 확인하기

담임선생님께서 올리시는 온라인 학습 내용은 여기서 확인하기

조회, 종례시간이나 실시간 화상 수업시 여기로 접속하기

온라인 학습

게시판

우리반의 공지사항 확인하기

화상수업

다가오는 화상수업

다음 화상수업이 없습니다.

입장하기

조회 및 종례 화상수업

ON

입장하기

과제

과제 확인 및 제출은 여기에서

평가

평가지명

평가기간

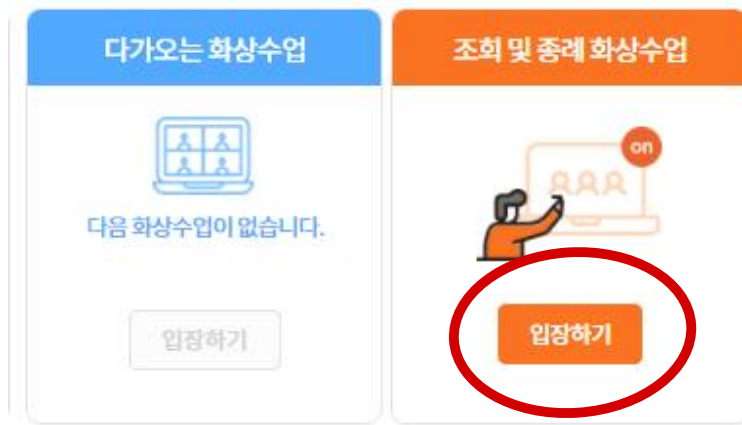
1차 응시

2차 응시

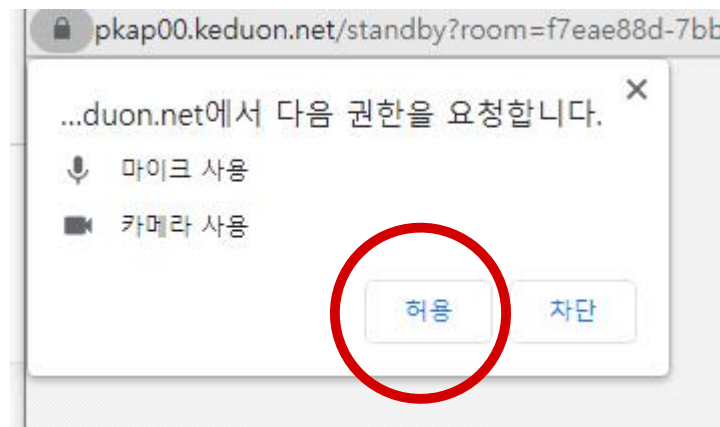
3차 응시

학습한 내용에 대한 평가는 여기에서 참여하기

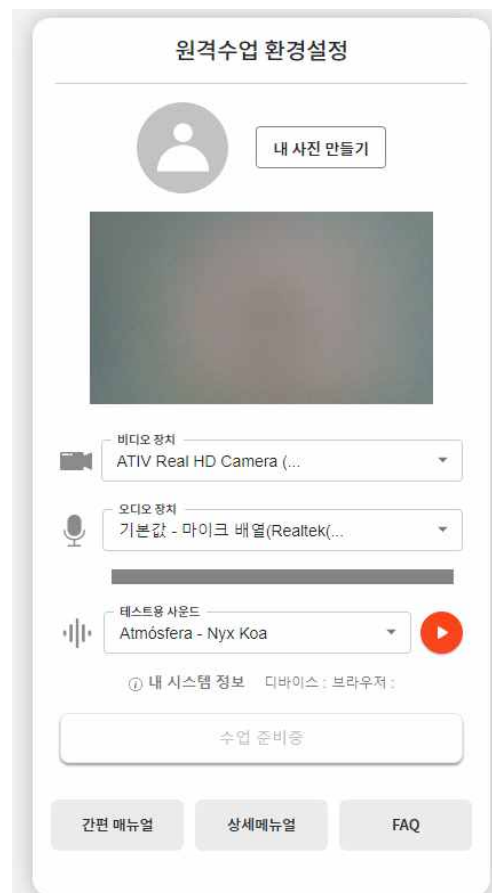
## 화상수업



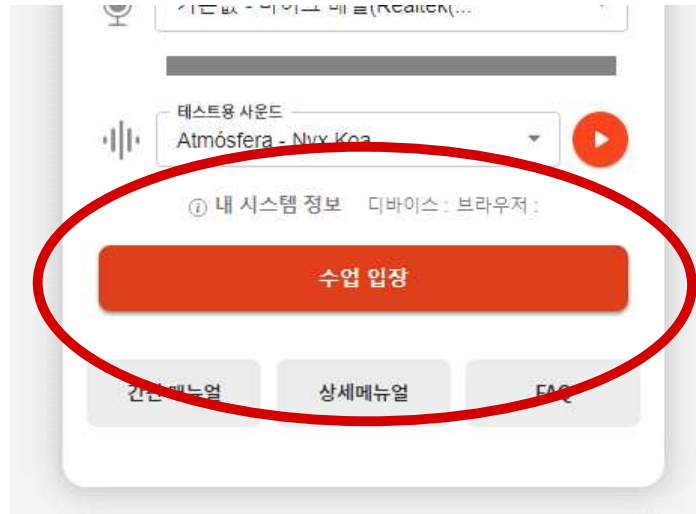
이렇게 수업 입장하기 버튼이 활성화되면 클릭하여 수업에 참여하기



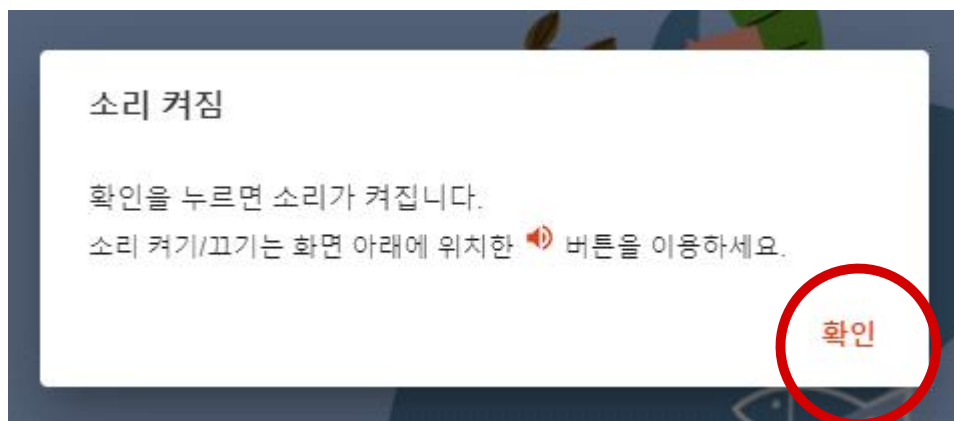
마이크와 카메라 권한은 반드시 허용하기



비디오장치와 오디오장치가 잘 연결되었는지 확인하고



수업 입장 버튼이 활성화되면 수업에 입장하기



수업에 입장해서도 소리 켜기

언제, 어디서나  
건강하고 안전하게  
즐거운 학교생활을 하는  
멋진 아중 어린이가 됩시다.