



열려라~ 놀이꾸러미!!





4월 2주

전주아중초병설유치원


즐거로운 집콕 생활! 골라 하는 재미를 느껴요!

보고 싶은 친구들을 위해 선생님이 준비한 놀이꾸러미예요. 집에서도 재미있게 놀이하며 우리 함께 코로나를 잘 이겨내요!♥

놀이 꾸러미	[신체 및 안전]	[재활용 놀이]	[과학 놀이]	[음률 놀이]	[미술놀이]
	<p>▣ 쿵푸체조</p>   <p>QR코드를 사진찍어 주세요~ 챗봇! 주소창이 보이면 클릭!!</p>	<p>▣ 신문지 놀이</p> <p>①신문지 통과하기 - 신문지를 접어 찢은 뒤, 구멍이 뚫린 신문지가 찢어지지 않게 몸을 통과한다.</p> <p>②거미줄 통과하기 - 신문지를 길게 찢어 연결해 거미줄을 만들고, 몸이 닿지 않게 통과한다.</p>	<p>▣ 종이배 접어 물에 띄우기</p> <p>① 여러 가지 방법으로 종이배를 접는다. ② 종이배를 물에 띄워본다.</p>	<p>▣ 랄랄라 주방 악기 놀이</p> <p>① 좋아하는 노래를 듣거나 부른다. ② 냄비, 나무주걱, 유리컵 등 악기로 사용할 도구를 정한다. ② 주방 악기를 연주하며 불러본다.</p>	<p>▣ 오물락 조물락 점토놀이</p> <p>① 점토를 주무르며 촉감 놀이를 한다. ② 점토를 섞어 다양한 색을 만들어 본다. ③점토를 이용해 다양한 모양을 만들어 본다.</p>
자료	QR코드		물에 젖지 않는 색종이		점토
추가 자료	가위, 풀, 색연필				



열려라~ 놀이꾸러미!!





4월 3주

전주아중초병설유치원

슬기로운 집콕 생활! 골라 하는 재미를 느껴요!☺

가족들과 놀이하고 싶은 시간에 하고 싶은 놀이를 골라 즐겁게 놀이해요. 모두 다 해야 하는 것도 아니에요~!

놀이 꾸러미	[신체 및 안전]	[전래 놀이]	[미술놀이]	[보자기 놀이]	[숫자 놀이]
	<p>▶ 펥수와 함께하는 손 씻기</p>   <p>QR코드를 사진찍어 주세요~찰칵! 주소창이 보이면 클릭!!</p>	<p>▶ 실뜨기 놀이</p> <p>① 다양한 실뜨기 방법을 알아본다.</p> <p>② 다양한 방법으로 실뜨기 놀이를 한다.</p>	<p>▶ 알록달록 글라스데코</p> <p>① 원하는 밑그림을 고른다.</p> <p>② 다양한 색으로 그림을 채운 뒤 말린다.</p> <p>③ 모빌, 가방걸이 등으로 연출해본다.</p>	<p>▶ 낙하산 놀이</p> <p>① 보자기를 위로 높이 던졌다가 손으로 받는다.</p> <p>② 보자기를 던지고 말하는 신체 부위로 받는다.</p> <p>③ 머리에 얹은 보자기가 떨어지지 않게 지시에 따라(걸기, 뛰기, 기울이기 등) 몸을 움직인다.</p>	<p>▶ 할리갈리 놀이</p> <p>① 모든 카드를 섞은 뒤 나누어 가진다.</p> <p>② 한 사람씩 자기 앞에 카드를 낸다.</p> <p>③ 같은 과일의 합이 5가 되면 종을 치고 가운데 모인 카드를 모두 가져온다.</p> <p>④ 위 과정을 반복하며 최종적으로 가장 많은 카드를 가진 사람이 승리한다.</p>
자료	QR코드	실뜨기 실	글라스데코		할리갈리