



# 열려라~ 놀이꾸러미!!





5월 4주

전주아중초병설유치원


슬기로운 집콕 생활! 골라 하는 재미를 느껴요!

우리 반 선생님은 어떤 모습일지 상상해봐요, 힌트는 긴 머리에요!☺

놀이 꾸러미	<p>[안전교육]</p> <p>▣ 도움이 필요한 어른은 없어요!</p>   <p>QR코드를 사진찍어 주세요~찰칵! 주소창이 보이면 클릭!!</p>	<p>[과학 놀이]</p> <p>▣ 쑥쑥 콩나물!</p> <p>①콩을 물에 불려준다. ②불린 콩을 망을 깔고 올려준다. ③콩나물이 빛을 보지 못하도록 검정 천이나 검정 비닐로 덮는다. ④콩나물이 잘 자랄 수 있도록 물을 자주 준다. ⑤콩나물로 맛있는 요리를 해 먹는다.</p>	<p>[전래 놀이]</p> <p>▣ 무궁화 꽃이 피었습니다!</p> <p>①술래가 '무궁화 꽃이 피었습니다'를 외치는 동안 나머지 가족들은 술래를 향해 다가간다. ②술래가 뒤돌아보면 움직임을 멈춘다. ③가까이 간 한 명이 술래의 등을 두드리면 출발선으로 도망간다. ④술래의 손이 닿은 사람이 다시 술래가 된다.</p>	<p>[책 놀이]</p> <p>▣ 식당 바캉스</p> <p>①책 표지를 탐색한다. ②그림책을 읽는다. ③내가 들어가고 싶은 음식 침대를 상상해보고 기분을 이야기 나눈다. (붕어빵 티켓 만들기, 우리 집 식당 바캉스 지도 만들기 등)</p>	<p>[신체놀이]</p> <p>▣ 풍선 배드민턴</p> <p>①풍선을 불어서 묶는다. ②풍선을 던져 배드민턴채로 받는다. ③혼자서 받기에 익숙해지면 가족과 함께 주고 받는다. ④셔틀콕과 소프트 공으로도 놀이해본다.</p>
자료	QR코드	콩나물 키우기 키트		도서 '식당 바캉스'	풍선, 소프트 배드민턴



# 열려라~ 놀이꾸러미!!





5월 5주

전주아중초병설유치원

즐거로운 집콕 생활! 골라 하는 재미를 느껴요!

몸은 멀리 있지만, 마음만은 가까이! 놀이하면서 생긴 재미난 사진이나 이야기는 유치원에도 공유해주세요☺

놀이 꾸러미	[안전교육] ▮ 우당탕탕 승강기 안전송   QR코드를 사진찍어 주세요~찰칵! 주소창이 보이면 클릭!!	[신체놀이] ▮ 나처럼 해봐라 ①술래를 정하고 포즈를 취할 순서나 방향을 정한다. ②'나처럼 해봐라 이렇게' 노래를 함께 부른다. ♪ 나처럼 해봐라 이렇게 X3 아이참 재미있다 ③술래는 '이렇게' 부분에서 자신이 하고 싶은 포즈를 취한다.(한 발 들기, 브이하기 등) ④나머지 가족들은 술래의 포즈를 따라한다.	[미술 놀이] ▮ 나만의 스티커 만들기 ①스티커 색종이에 내가 만들고 싶은 스티커 모양을 그린다. ②가위로 스티커 모양을 오려 종이에 붙인다. ☆가위를 사용할 때는 조심조심! ☆만든 스티커는 종이에만 붙여요.	[블록 놀이] ▮ 와르르 젠가 ①블록을 젠가 형식으로 쌓는다. ②한 명씩 돌아가면서 블록이 쓰러지지 않도록 조심해서 블록을 하나씩 뺀다. ③뺀 블록은 위로 쌓아 올린다. ④블록이 쓰러지면 다시 쌓아서 진행한다.	[과학 놀이] ▮ 비눗방울 놀이 ①비눗방울건을 이용하여 비눗방울을 만든다. ②비눗방울을 보고 어떤 색이 보이는지 관찰해본다. ③날아가는 비눗방울을 터뜨려 본다. ④다른 방법으로 어떻게 비눗방울을 만들 수 있을지 생각해본다.
자료	QR코드		스티커 색종이	젠가	비누방울