












수두 예방 안내

제 2024-134호

♣ 교무실 251-5811 ♣ 행정실 251-5809 ♣ FAX 251-5813  <http://www.cjsb.es.kr>

학부모님 안녕하십니까? 최근 수두 환자가 발생함에 따라 각별한 주의가 요구됩니다. 이와 관련하여 수두 예방에 관한 내용을 안내드립니다. 참고하시어 예방수칙을 준수하여 주시고, 수두에 감염됐거나 증상이 의심 될 경우에는 즉시 의료기관을 방문하여 진료받도록 조치하여 주시기 바랍니다.

구 분	내 용								
개요	● 수두-대상포진 바이러스(varicella-zoster viurs)에 감염되어 발생하는 질환								
감염경로	● 수포성 병변에 직접 접촉, 호흡기 분비물의 공기 전파를 통해 감염								
잠복기	● 10~21일(평균 14~16일), 대개 14~16일 이내 증상이 나타남								
전염가능 기간	● 발진 1-2일 전부터 모든 병변이 가피(딱지)로 앓을 때까지								
격리기간	● 모든 수포에 가피(딱지)가 형성될 때까지 (발진 발생 후 최소 5일간)								
임상 증상 및 징후	● 흔한 증상은 발진, 발열, 두통, 식욕상실 등								
	● 가려움을 동반한 수포성 발진이 보통 머리에서 나타나, 이후 몸통, 사지로 퍼지는 양상으로 나타나며, 수포는 가피를 남기고 호전됨								
	<table><tr><th>전구기</th><th>발진기</th><th>회복기</th></tr><tr><td></td><td></td><td></td></tr><tr><td>미열, 권태감(나른함)을 보임</td><td>주로 머리, 몸통, 사지에 발생, 반점→구진→수포(매우 가려움)→농포→가피 순으로 진행</td><td>모든 피부병변의 가피가 형성되어 회복</td></tr></table>	전구기	발진기	회복기				미열, 권태감(나른함)을 보임	주로 머리, 몸통, 사지에 발생, 반점→구진→수포(매우 가려움)→농포→가피 순으로 진행
전구기	발진기	회복기							
									
미열, 권태감(나른함)을 보임	주로 머리, 몸통, 사지에 발생, 반점→구진→수포(매우 가려움)→농포→가피 순으로 진행	모든 피부병변의 가피가 형성되어 회복							
예방법	● 손씻기, 기침 예절 등 개인위생 철저히 하기 ● 수두 예방접종 미완료자는 반드시 예방접종 받기 ● 감염병 의심 증상이 발견되면 타인과 접촉하지 않도록 주의 ● 가까운 의료기관에 방문하여 검사와 진료받기(진료 등 외출시에 마스크 착용) ● 대중교통 이용 자제하기(자차나 도보 이용 권장) ● 수두의 경우 모든 피부병변에 가피(딱지)가 생길 때까지 등교를 하지 않고 집에 머물기								

2024. 9. 2.

전 주 송 복 초 등 학 교