



♥ ♥ 꿈과 사랑·슬기를 가꾸는 행복한 학교 ♥ ♥		
	<b>2022학년도 건강상태 자가진단 시스템 참여 및 코로나19 예방수칙 안내</b>	제 2022-002호
♣ 교무실 251-5811	♣ 행정실 251-5809	♣ FAX 251-5813  <a href="http://www.cjsb.es.kr">http://www.cjsb.es.kr</a>

학부모님 안녕하십니까?

교육부에서는 코로나19로부터 학생들을 보호하기 위해 '건강상태 자가진단'을 제출 후 등교하도록 조치하고 있습니다. 건강상태 자가진단 시스템 참여와 코로나19와 관련된 여러 수칙(코로나19 상황별 안내, 교내 확진자 발생 시 관리기준 등)을 안내해드립니다.

2022학년도 사용자 정보는 2월 23일 0시 이후부터 "자가진단시스템"에 적용 예정입니다.


재학생은 **2.23(수)부터 매일 08:30까지(토요일 및 공휴일 제외)** 건강상태 자가진단을 제출해주시기 바라며, 설문 결과가 등교중지로 나오는 경우 등교하지 않고 학교에 연락해주시기 바랍니다.

## 1. 건강상태 자가진단 실시 안내

### 1) 신입생- 2.28(월)부터 참여


설치/접속	구분	내 용
	휴대전화 앱(App)	<b>-안드로이드(플레이스토어), 아이폰(앱스토어)에서 '건강상태 자가진단(교육부)' 앱설치</b> <b>※ 알림을 허용해주세요.</b> : 자가진단 관리자나 담임교사가 공지사항, 제출 독려 알림을 보낼 수 있습니다. <b>※앱을 설치해야 학교 알림을 받을 수 있어 휴대전화 앱설치를 권장합니다.</b>
	PC 웹 (Web)	<b>- <a href="https://hcs.eduro.go.kr">https://hcs.eduro.go.kr</a> 접속</b> ※ PC 또는 휴대전화에 설치된 브라우저 (IE, 크롬 등) 이용
로그인	① 초기화면	 <p><b>자가진단 참여하기</b> 클릭합니다.</p>
	② 본인정보 확인	 <p>학교, 성명, 생년월일 등 필수사항과 <b>비밀번호(숫자4자리)</b>를 설정·입력합니다.  <b>(숫자4자리는 로그인 시 계속 사용되므로 반드시 기억하시기 바랍니다).</b></p>
진단 참여 (매일)		
		<p>4. 귀하의 동거인 중 확진자가 있나요?          ※ 단 귀하가 방역당국 지침에 따라 수동감시 대상이 된 경우 '아니오'를 선택하세요          * 수동감시 요건 : PCR검사 음성, 밀접접촉 당시 접촉 완료, 무 증상 등 모두 충족&lt;방역당국 접촉 완료자 지침&gt;</p> <p><input checked="" type="radio"/> 아니요      <input type="radio"/> 예</p> <p><b>제출 / Submit</b></p> <p>※다국어 선택 가능</p>

## 2) 재학생- 2.23(수)부터 참여



**2.23(수)부터**  
2022학년도 변경을 위하여  
**'다른계정 로그인'**을 통해  
재로그인

※다자녀 등에 대한  
기존 참여자 추가 기능도  
재설정 필요



※다자녀인 경우  
**'참여자 추가'**를 통해  
참여자 추가 등록하면  
참여자 목록에 추가되어  
한 번의 로그인으로 함께  
제출 가능

## 2. 코로나19 상황별 안내

### 1) 코로나19 상황별 격리기간 및 등교기준

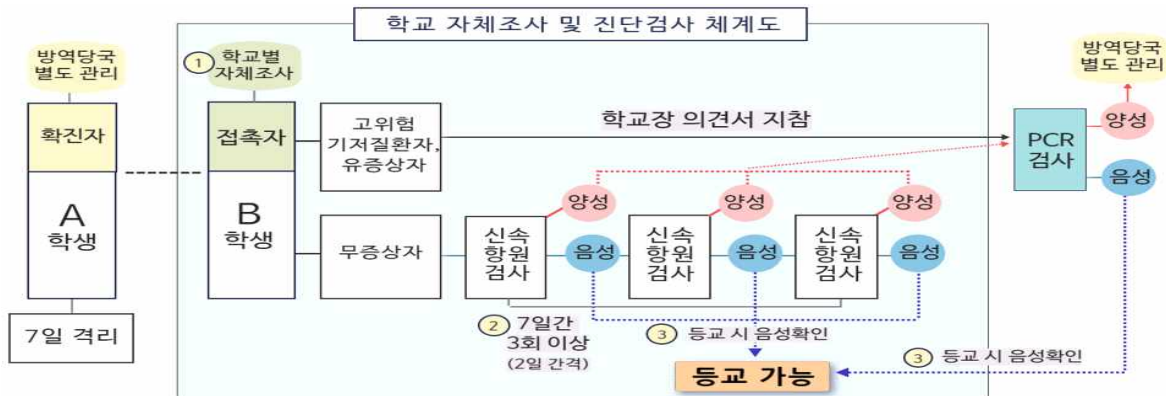
구분	방역당국 통보	나의 접종상황	격리기간	검사	등교기준
"내가"	확진자인 경우 <sup>①</sup>	접종완료자, 미완료자	7일 격리	-	등교 중지
	밀접접촉자인 경우 <sup>②</sup>	접종완료자 미완료자	수동감시(7일) 7일 격리	격리·감시 해제 전 PCR검사	등교 가능 등교 중지
나의 "동거인이"	확진자인 경우 <sup>②</sup> (재택치료자)	접종완료자 미완료자	수동감시(7일) 7일 격리		등교 가능 등교 중지
	밀접접촉자인 경우 <sup>③</sup>	접종완료자, 미완료자	격리기간 없음	격리 지정일 및 6~7일차 신속항원검사	등교 가능

- 방역당국으로부터 학생 본인 또는 동거인이 확진자 또는 밀접접촉자 통보를 받은 경우, 즉시 담임선생님께 연락합니다.

### 2) 교내 확진자 발생 시

- 학교 자체조사를 통해 '접촉자'를 설정합니다.

※ 학교 자체조사에 따른 '접촉자'는 방역당국에 의해 분류된 '밀접접촉자'와는 상이합니다.



- 신속항원검사 대상자는 선별진료소, 지정의료기관, 가정 등에서 7일간 3회(2일 간격) 이상 검사를 실시하게 되며, 각각의 검사결과가 음성인 경우 등교 가능합니다.
- 신속항원검사에서 양성이 나오면 즉시 선별진료소에서 PCR 검사를 받아야 합니다.

### 3. 코로나19 예방을 위한 가정에서의 협조 사항

#### 1) 등교 전 의심 증상 시

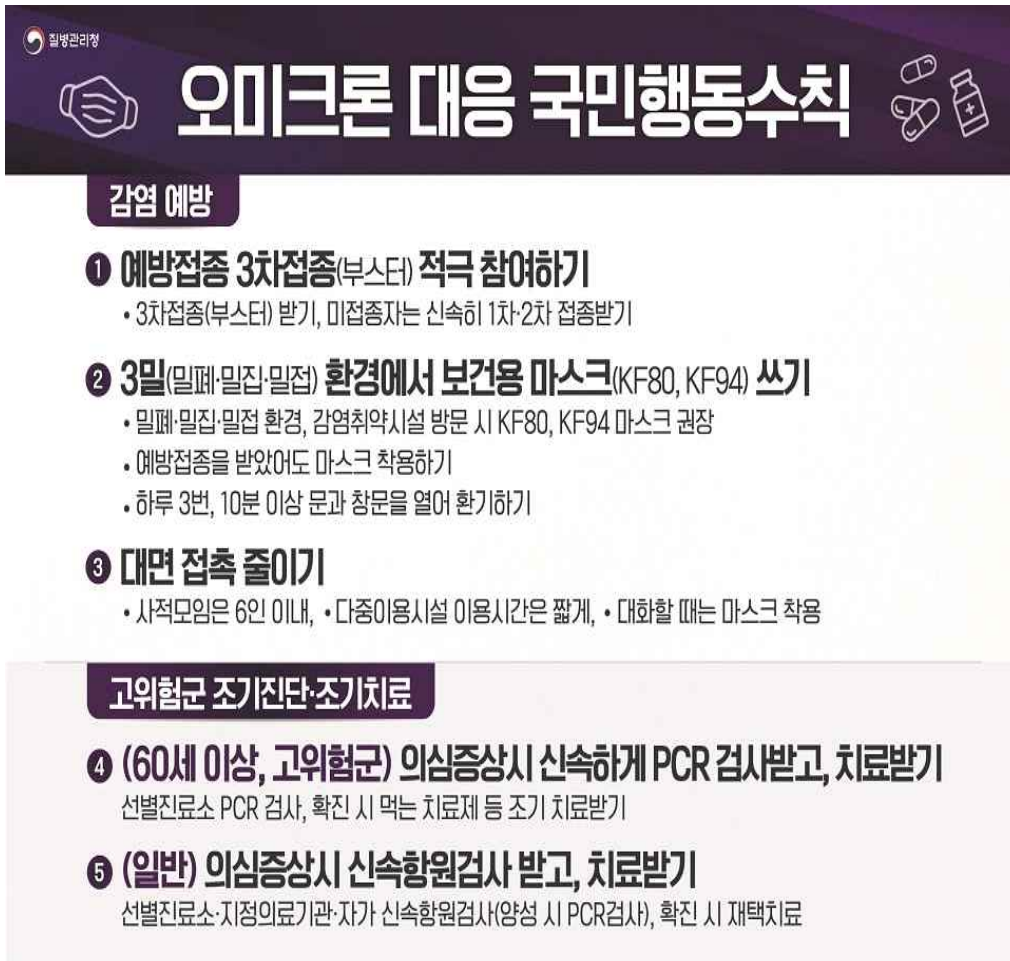
- 등교하지 않고 담임선생님께 연락합니다.
- **선별진료소, 지정의료기관**을 방문하여 진료·검사를 실시하거나, **신속항원검사 키트**를 이용하여 가정에서 검사를 실시합니다. (양성 시 선별진료소에서 PCR 검사를 받습니다.)
- 증상이 있는 동안은 집에서 충분히 휴식을 취하고, 증상이 없어지면 다시 등교합니다.
- **시험 등 불가피한 사유**로 의심증상자가 등교를 희망하는 경우, 선별진료소 또는 지정의료기관에서 발급받은 '음성확인서'(결과 통보 후 24시간이 되는 날의 자정까지 유효) 확인 후 등교 가능합니다.

※ 의심증상자가 등교 희망 시 가정에서 시행한 신속항원검사는 인정하지 않습니다.※

#### 2) 등교 시 준비물 : 개인 휴대용 휴지, 개인 물통, 마스크 여분 등

- 코로나-19 예방을 위하여 개인 준비물을 준비하여 학교에서 필요 시 이용 합니다.
- 마스크는 되도록 **KF80 이상**을 권장합니다.

### 4. 오미크론 대응 국민행동수칙



포스터는 오미크론 대응 국민행동수칙을 안내하는 내용으로, 감염 예방, 고위험군 조기진단·조기치료, 그리고 예방접종 3차접종(부스터) 적극 참여하기 등을 강조하고 있습니다. 포스터 상단에는 '오미크론 대응 국민행동수칙'이라는 제목과 함께 손씻기, 마스크 착용, 의약품 등의 아이콘이 포함되어 있습니다. 본문에는 1. 예방접종 3차접종(부스터) 적극 참여하기, 2. 3밀(밀폐·밀집·밀접) 환경에서 보건용 마스크(KF80, KF94) 쓰기, 3. 대면 접촉 줄이기, 4. (60세 이상, 고위험군) 의심증상시 신속하게 PCR 검사받고, 치료받기, 5. (일반) 의심증상시 신속항원검사 받고, 치료받기 등이 상세히 설명되어 있습니다.

**감염 예방**

- ① 예방접종 3차접종(부스터) 적극 참여하기**
  - 3차접종(부스터) 받기, 미접종자는 신속히 1차·2차 접종받기
- ② 3밀(밀폐·밀집·밀접) 환경에서 보건용 마스크(KF80, KF94) 쓰기**
  - 밀폐·밀집·밀접 환경, 감염취약시설 방문 시 KF80, KF94 마스크 권장
  - 예방접종을 받았어도 마스크 착용하기
  - 하루 3번, 10분 이상 문과 창문을 열어 환기하기
- ③ 대면 접촉 줄이기**
  - 사적모임은 6인 이내, • 다중이용시설 이용시간은 짧게, • 대화할 때는 마스크 착용

**고위험군 조기진단·조기치료**

- ④ (60세 이상, 고위험군) 의심증상시 신속하게 PCR 검사받고, 치료받기**
  - 선별진료소 PCR 검사, 확진 시 먹는 치료제 등 조기 치료받기
- ⑤ (일반) 의심증상시 신속항원검사 받고, 치료받기**
  - 선별진료소·지정의료기관·자가 신속항원검사(양성 시 PCR검사), 확진 시 재택치료

2022. 2. 22.

전 주 송 복 초 등 학 교 장