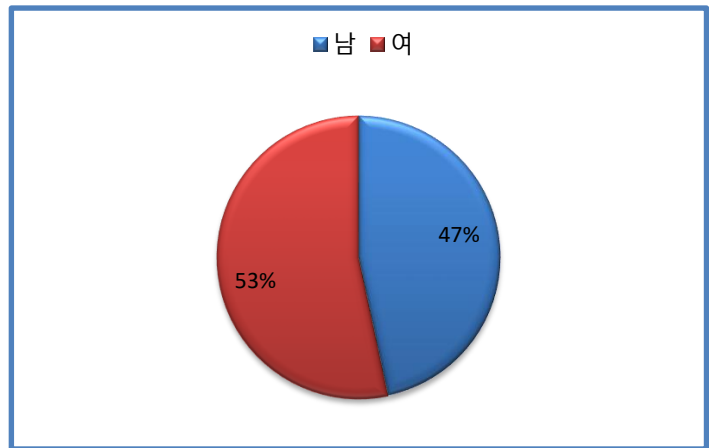


2025 학교급식 만족도 설문 결과 분석(학생)

1. 조사대상 : 3-6학년, 90명(전교생의 72%)
2. 조사총인원 : 90명
3. 조사기간 : 2025.5.20(화)~5.30(금)

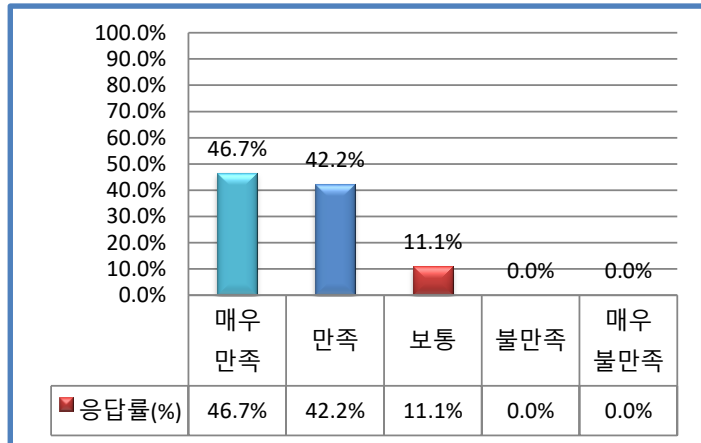
1. 응답자 성별

구분	문항	응답수(명)	응답률(%)
①	남	42	46.7%
②	여	48	53.3%
		90	100.0%



2-1. 우리 학교급식은 건강과 올바른 식습관 형성에 도움을 준다.

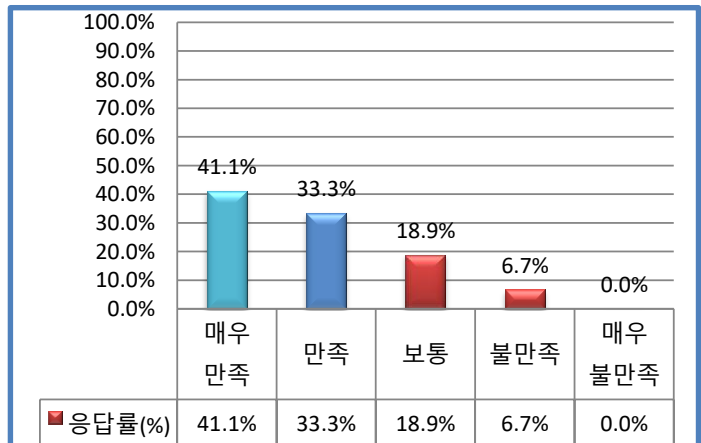
구분	문항	응답수(명)	응답률(%)
①	매우 만족	42	46.7%
②	만족	38	42.2%
③	보통	10	11.1%
④	불만족	0	0.0%
⑤	매우 불만족	0	0.0%
계		90	100.0%



📌 분석결과 기록: 응답자중 약88.9%가 학교급식이 학생 건강과 올바른 식습관 형성에 도움을 준다고 응답하였고 보통이다가 11.1%로 조사됨. 학생들의 급식보습을 더 지켜보며, 기호를 잘 파악하여 영양면에서 우수하면서 학생들의 기호에 맞는 식단개발에 주력하여 만족도를 높여 학교급식이 건강과 올바른 식습관형성에 도움이 되도록 더 많은 학생들이 매우 만족하는 급식이 될 수 있게 노력하겠습니다

2-2. 우리 학교급식에서 제공하는 음식의 간은 적당하다.

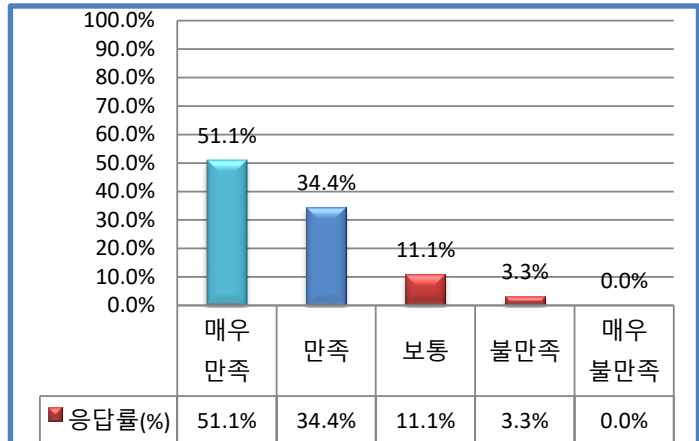
구분	문항	응답수(명)	응답률(%)
①	매우 만족	37	41.1%
②	만족	30	33.3%
③	보통	17	18.9%
④	불만족	6	6.7%
⑤	매우 불만족	0	0.0%
계		90	100.0%



☞ **분석결과 기록:** 음식의 간은 알맞다고 답해 준 학생들이 74.4%로 집계되었습니다. 개개인의 입맛은 천차만별이라 급식을 하면서 사실상 이 부분이 가장 어려운 부분이기도 하지만 조미료 사용은 하지 않고 약간 싱겁게 간을 맞추어 나트륨 저감화 시대에 발맞춰 나가겠습니다.

2-3. 우리 학교 급식은 위생적이다.

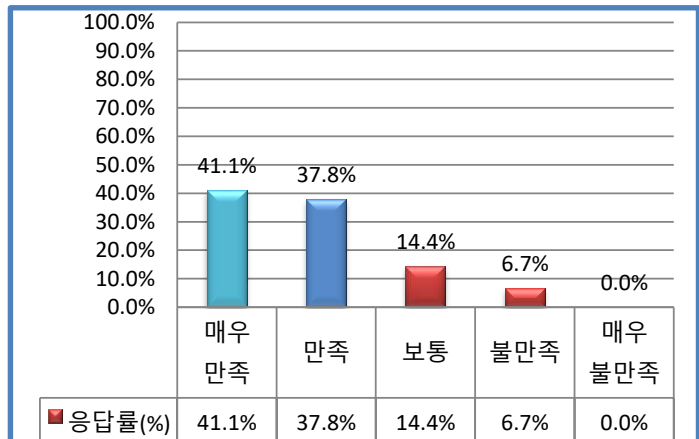
구분	문항	응답수(명)	응답률(%)
①	매우 만족	46	51.1%
②	만족	31	34.4%
③	보통	10	11.1%
④	불만족	3	3.3%
⑤	매우 불만족	0	0.0%
계		90	100.0%



☞ **분석결과 기록:** 학교급식의 위생과 안전도 관련 분야에서는 보통 96.6%로 나왔습니다. 앞으로 더욱 위생적인 부분에 신경을 써서 이물질 등이 발견되지 않도록 노력하겠습니다.

2-4. 우리 학교 급식에 사용되는 식재료의 품질은 믿을만하다.

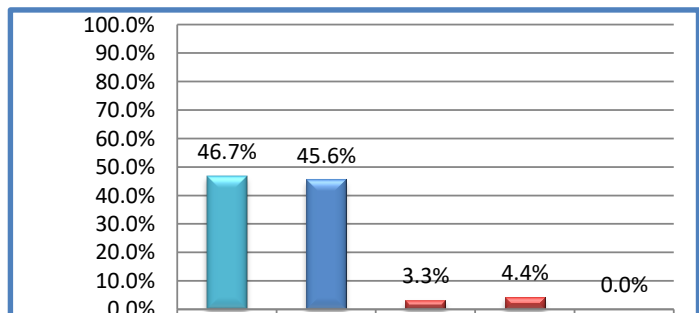
구분	문항	응답수(명)	응답률(%)
①	매우 만족	37	41.1%
②	만족	34	37.8%
③	보통	13	14.4%
④	불만족	6	6.7%
⑤	매우 불만족	0	0.0%
계		90	100.0%



☞ **분석결과 기록:** 학교급식에 사용되는 식재료의 품질에 대한 평가는 보통 93.3%나왔습니다. 우리학교 급식의 식재료는 친환경쌀 및 친환경농산물 일부를 사용하고 있고 가급적 모든 식재료는 국내산 및 HACCP제품을 이용하여 조리, 제공하고있으며 원산지, 품질확인 등 철저한 검수를 통해 안전한 급식이 되도록 최선을 다하겠습니다.

2-5. 우리학교는 식사와 배식 시 질서에 관해 선생님이나 영양교사가 지도를 해주신다.

구분	문항	응답수(명)	응답률(%)
①	매우 만족	42	46.7%
②	만족	41	45.6%
③	보통	3	3.3%
④	불만족	4	4.4%



⑤	매우 불만족	0	0.0%
계		90	100.0%

	매우 만족	만족	보통	불만족	매우 불만족
■ 응답률(%)	46.7%	45.6%	3.3%	4.4%	0.0%

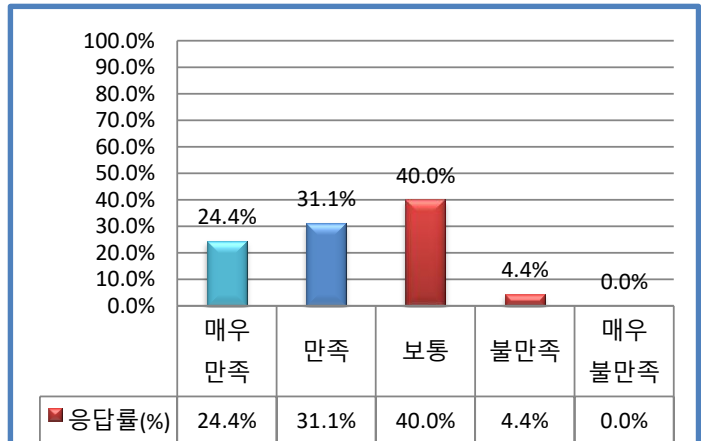
☞ 분석결과 기록:

담임선생님과 같이 협동하여 학생들의 식사예절이 잘 지켜지도록 운영하겠습니다.

2-6. 우리학교는 급식에 관한 의견을 조사하거나 건의함, 학교홈페이지 게시판 등을 통해 급식에 관한

의견을 제시할 수 있다.

구분	문항	응답수(명)	응답률(%)
①	매우 만족	22	24.4%
②	만족	28	31.1%
③	보통	36	40.0%
④	불만족	4	4.4%
⑤	매우 불만족	0	0.0%
계		90	100.0%



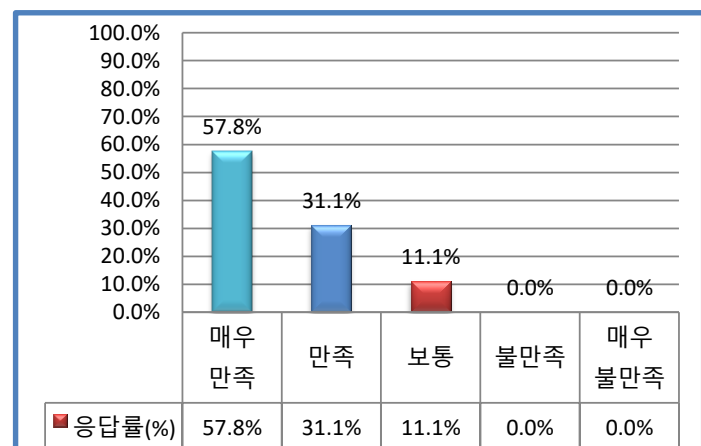
☞ 분석결과 기록: 급식에 관한 의견제시 가능성에 대해 보통 95.5%로 나왔습니다.

급식건의함을 학생들이 잘 활용하도록 안내하고 건의함의 의견을 적극반영하여 식단을 구성하고 학생들의 만족도를 높이겠습니다.

2-7. 우리 학교에서는 영양량, 식품알레르기, 식재료 원산지 등 식단에 대한 정보를 가정통신문, 학교

홈페이지 등으로 제공한다.

구분	문항	응답수(명)	응답률(%)
①	매우 만족	52	57.8%
②	만족	28	31.1%
③	보통	10	11.1%
④	불만족	0	0.0%
⑤	매우 불만족	0	0.0%
계		90	100.0%

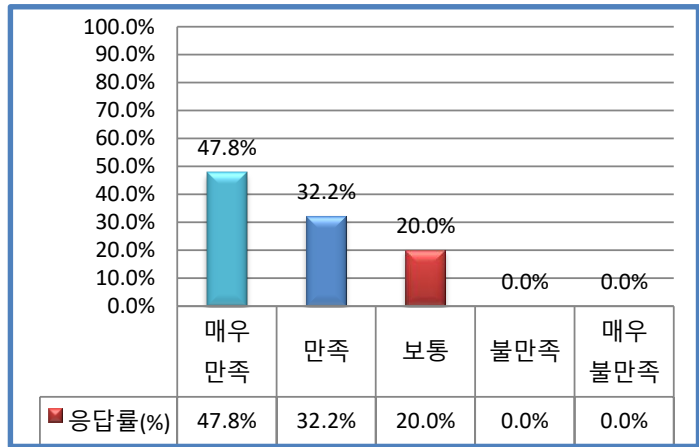


☞ 분석결과 기록: 학교급식 식단에 대한 정보제공 분야에선88.9%로 나왔습니다.

우리학교는 매월 영양소식지와 월간식단표를 가정으로 배부하고 있으며, 주간식단표는 식생활관 및 각 교실에 게시하여 학생들에게 알레르기정보, 영양교육 등의 정보를 제공하고 있습니다. 매일 급식사진을 홈페이지에 올려 그날의 메뉴를 확인할 수 있도록 게시하고 있습니다. 지속가능한 영양급식을 위해 더욱 노력하겠습니다.

2-8. 우리 학교 급식에서 배식은 원활하게 이루어진다.

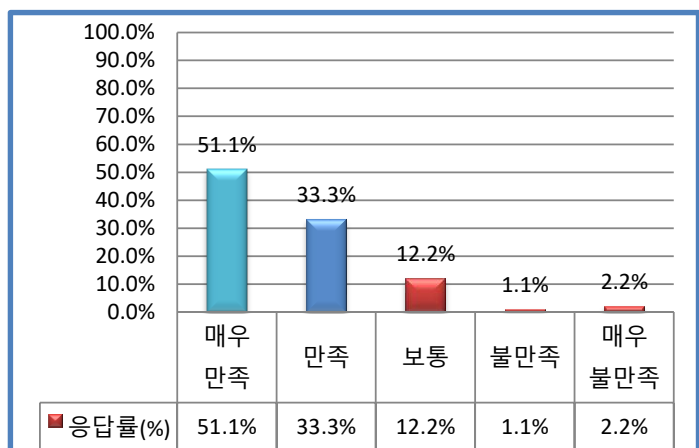
구분	문항	응답수(명)	응답률(%)
①	매우 만족	43	47.8%
②	만족	29	32.2%
③	보통	18	20.0%
④	불만족	0	0.0%
⑤	매우 불만족	0	0.0%
계		90	100.0%



☞ **분석결과 기록:** 배식이 원활히 이루어지고 있다는 응답이 80%로 나왔습니다.

2-9. 우리 학교급식 장소는 편안하다.

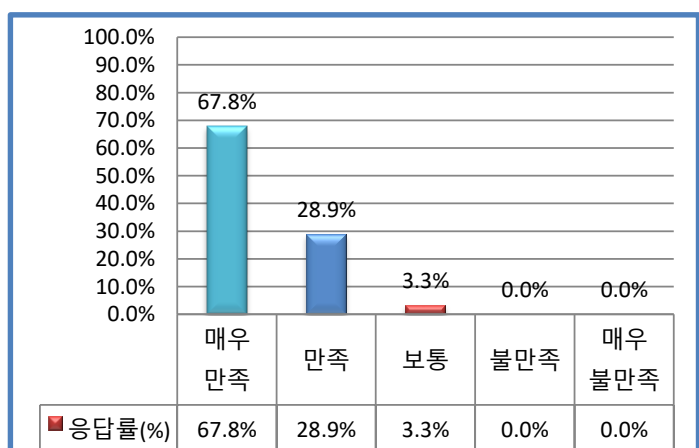
구분	문항	응답수(명)	응답률(%)
①	매우 만족	46	51.1%
②	만족	30	33.3%
③	보통	11	12.2%
④	불만족	1	1.1%
⑤	매우 불만족	2	2.2%
계		90	100.0%



☞ **분석결과 기록:** 학교급식 장소의 편안함에 매우만족,만족이라고 답한 학생이 84.4%로 나왔습니다. 보통이다 답한 학생을 위해 좀 더 편안하고 즐거운 급식시간이 될 수 있도록 노력하겠습니다.

2-10. 음식을 배식해 주시는 분들은 친절하다.

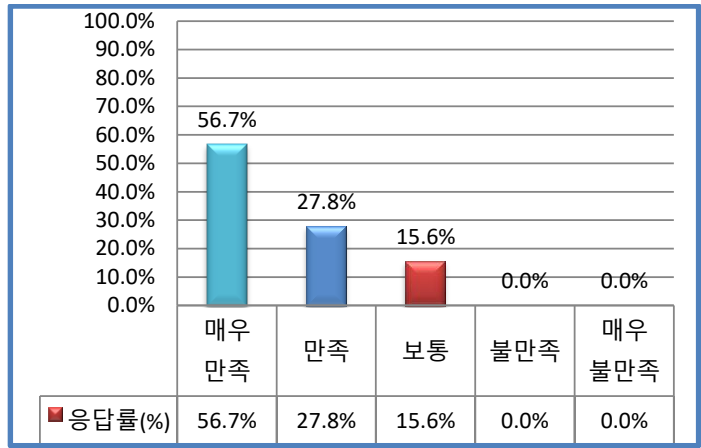
구분	문항	응답수(명)	응답률(%)
①	매우 만족	61	67.8%
②	만족	26	28.9%
③	보통	3	3.3%
④	불만족	0	0.0%
⑤	매우 불만족	0	0.0%
계		90	100.0%



☞ **분석결과 기록:** 배식인원의 친절함에 만족도가 96.7%로 나왔습니다.

2-11. 나는 전반적으로 학교급식에 만족한다.

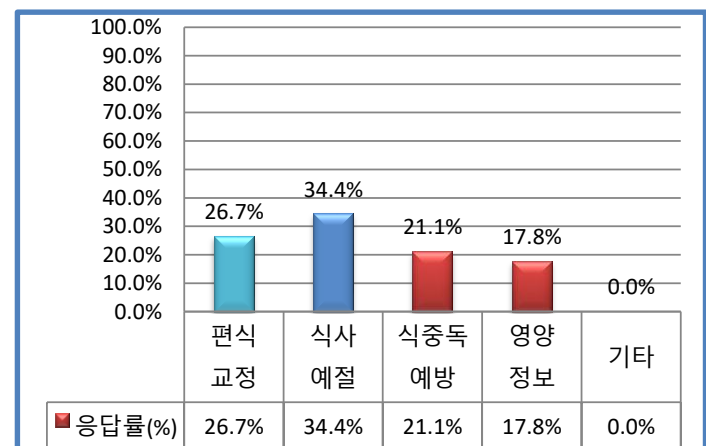
구분	문항	응답수(명)	응답률(%)
①	매우 만족	51	56.7%
②	만족	25	27.8%
③	보통	14	15.6%
④	불만족	0	0.0%
⑤	매우 불만족	0	0.0%
계		90	100.0%



☞ **분석결과 기록:** 학교급식 만족도 관련 질문에는 매우만족,만족이라고 답한 학생이 84.5% 정도로 높은 비율을 차지하고 있습니다. 급식은 밥상머리 교육의 일환임을 숙지하여 식사를 하는 것 뿐만 아니라, 편식도 교정하고, 생산자와 조리선생님들에 대한 감사한 마음과 올바른 식사예절 등의 교육이 소홀히 되지 않도록 급식지도시 더욱더 노력 할 것입니다. 보통을 선택한 15.6%의 학생이 만족할 수 있게 원인을 파악하고 실천해 나가겠습니다.

3. 우리학교에서 실시하는 식품안전 및 영양·식생활교육중 중점적으로 교육했으면 하는 내용은 무엇입니까?

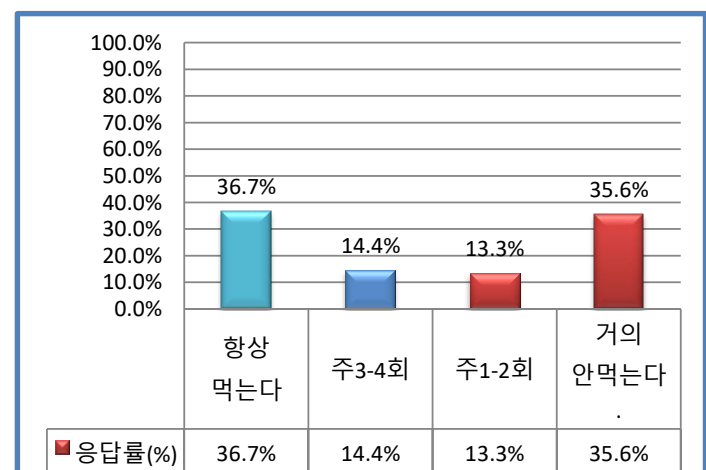
구분	문항	응답수(명)	응답률(%)
①	편식 교정	24	26.7%
②	식사 예절	31	34.4%
③	식중독 예방	19	21.1%
④	영양 정보	16	17.8%
⑤	기타	0	0.0%
계		90	100.0%



☞ **분석결과 기록:** 영양식생활교육 희망내용은 식사예절 - 편식교정 - 식중독예방 - 영양정보 순임.

4. 학교 등교 전에 아침식사를 하고 오나요?

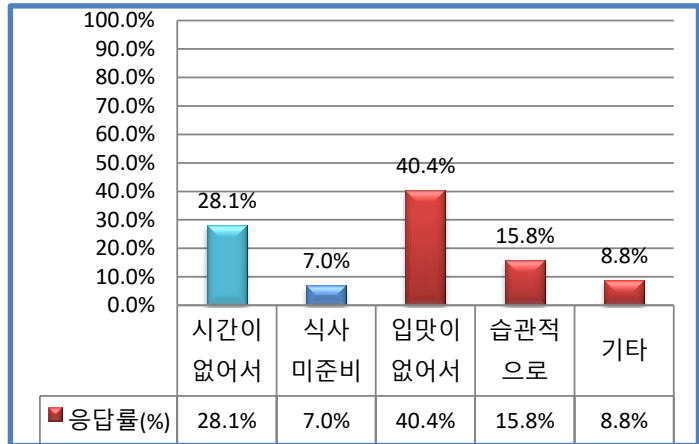
구분	문항	응답수(명)	응답률(%)
①	항상 먹는다	33	36.7%
②	주3-4회	13	14.4%
③	주1-2회	12	13.3%
④	거의 안먹는다.	32	35.6%
계		90	100.0%



☞ **분석결과 기록:** 항상 아침식사를 하는 학생은 36.7%이며, 27.77%의 학생은 아침식사를 주1-4회 먹는다고 나왔으며, 거의 안먹는다는 학생도 35.6% 나옴

4-1. 아침식사를 하지 않는 경우(②,③,④에 답한 경우) 그 이유는?

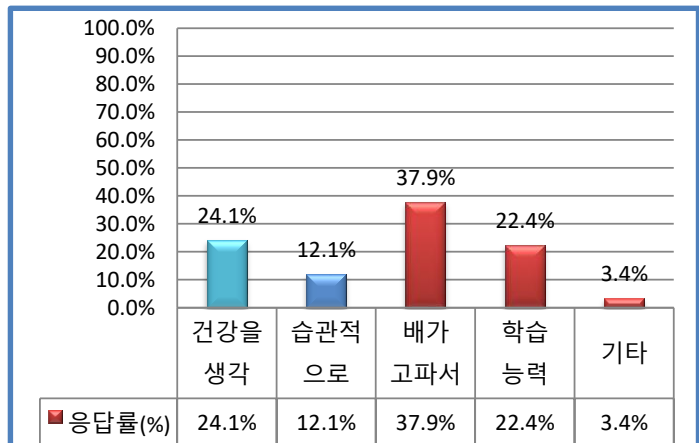
구분	문항	응답수(명)	응답률(%)
①	시간이 없어서	16	28.1%
②	식사 미준비	4	7.0%
③	입맛이 없어서	23	40.4%
④	습관적으로	9	15.8%
⑤	기타	5	8.8%
계		57	100.0%



☞ **분석결과 기록:** 아침식사를 거르는 이유는 -입맛이 없어서-시간이 없어서 - 습관적으로 - 기타,식사미준비 순임.

4-2. 아침식사를 하는 경우(①,②,③에 답한 경우) 그 이유는?

구분	문항	응답수(명)	응답률(%)
①	건강을 생각	14	24.1%
②	습관적으로	7	12.1%
③	배가 고파서	22	37.9%
④	학습 능력	13	22.4%
⑤	기타	2	3.4%
계		58	100.0%



☞ **분석결과 기록:** 아침식사를 하는 이유는 배가고파서-건강을 생각해서-학습능력 - 습관적으로-기타 순임.

